

TECNOLÓGICO DE ESTUDIOS SUPERIORES DE CHICHOAPAN
Estado de Situación Financiera
Al 31 de Diciembre de 2018 y al 30 de Septiembre de 2019
(CIFRAS EN MILES DE PESOS)

CONCEPTO	2019	2018	CONCEPTO	2019	2018
ACTIVO			PASIVO		
Activo Circulante			Pasivo Circulante		
a) Efectivo y Equivalentes	8,242.2	8,890.7	a) Cuentas por Pagar a Corto Plazo	86.9	55.7
b) Derechos a Recibir Efectivo o Equivalentes			b) Documentos por Pagar a Corto Plazo		
c) Derechos a Recibir Bienes o Servicios	89.7	303.8	c) Porción a Corto Plazo de la Deuda Pública a Largo Plazo		
d) Inventarios			d) Títulos y Valores a Corto Plazo		
e) Almacenes			e) Pasivos Diferidos a Corto Plazo		
f) Estimación por Pérdida o Deterioro de Activos Circulantes			f) Fondos y Bienes de Terceros en Garantía y/o Administración a Corto Plazo		
g) Otros Activos Circulantes			g) Provisiones a Corto Plazo		
			h) Otros Pasivos a Corto Plazo		
IA Total de Activos Circulantes (IA=a+b+c+d+e+f+g)	8,331.9	9,194.6	IIA Total de Pasivos Circulantes (IIA=a+b+c+d+e+f+g+h)	86.9	55.7
Activo No Circulante			Pasivo No Circulante		
a) Inversiones Financieras a Largo Plazo			a) Cuentas por Pagar a Largo Plazo		
b) Derechos a Recibir Efectivo o Equivalentes a Largo Plazo			b) Documentos por Pagar a Largo Plazo		
c) Bienes Inmuebles, Infraestructura y Construcciones en Proceso	12,595.7	12,595.7	c) Deuda Pública a Largo Plazo		
d) Bienes Muebles	7,013.6	6,543.2	d) Pasivos Diferidos a Largo Plazo		
e) Activos Intangibles			e) Fondos y Bienes de Terceros en Garantía y/o en Administración a Largo Plazo		
f) Depreciación, Deterioro y Amortización Acumulada de Bienes	-3,376.5	-2,409.7	f) Provisiones a Largo Plazo		
g) Activos Diferidos					
h) Estimación por Pérdida o Deterioro de Activos no Circulantes			IIB Total de Pasivos No Circulantes (IIB=a+b+c+d+e+f)	.0	.0
i) Otros Activos no Circulantes					
IB Total de Activos No Circulantes (IB=a+b+c+d+e+f+g+h+i)	16,232.8	16,729.2	II Total del Pasivo (II=IIA+IIB)	86.9	55.7
I Total del Activo (I=IA+IB)	24,564.7	25,923.8	HACIENDA PÚBLICA/ PATRIMONIO		
			IIIA Hacienda Pública/Patrimonio Contribuido (IIIA=A+B+C)	12,595.7	12,595.7
			a) Aportaciones	12,595.7	12,595.7
			b) Donaciones de Capital		
			c) Actualización de la Hacienda Pública / Patrimonio		
			IIIB Hacienda Pública/Patrimonio Generado (IIIB=a+b+c+d+e)	11,882.1	13,272.4
			a) Resultados del Ejercicio (Ahorro / Desahorro)	1,363.2	5,269.2
			b) Resultados de Ejercicios Anteriores	10,518.9	8,003.2
			c) Revalúos		
			d) Reservas		
			e) Rectificaciones de Resultados de Ejercicios Anteriores		
			IIIC Exceso o Insuficiencia en la Actualización de la Hacienda Pública/Patrimonio (IIIC=a+b)	.0	.0
			a) Resultado por Posición Monetaria		
			b) Resultado por Tenencia de Activos no Monetarios		
			III Total Hacienda Pública/ Patrimonio (III=IIIA+IIIB+IIIC)	24,477.8	25,868.1
			IV Total del Pasivo y Hacienda Pública / Patrimonio (IV=II+III)	24,564.7	25,923.8

Bajo protesta de decir verdad declaramos que los Estados Financieros y sus Notas son razonablemente correctos y responsabilidad del emisor

Lic. Martha Vianey Luque Inzunza
Directora General

C.P. Roberto Vélez Guerrero
Encargado del Departamento de Servicios

Formato 2 Informe Analítico de la Deuda Pública y Otros Pasivos - LDF

Tecnológico de Estudios Superiores de Chiclaopapan
Informe Analítico de la Deuda Pública y Otros Pasivos - LDF
Del 01 de enero al 30 de Septiembre de 2019

Denominación de las Deudas Públicas y Otros Pasivos (c)	Saldo al 31 de Dic. Del 2018 (d)	Disponibles del periodo (e)	Amortizaciones del periodo (f)	Revaluaciones, Reclasificaciones y Otros Ajustes (g)	Saldo Final del periodo (h) Incluye (h)	Pago de Intereses del periodo (i)	Pago de Comisiones y demás Costos Asociados durante el periodo (j)
1 Deuda Pública (1a-1b3)	0	0	0	0	0	0	0
A) corto Plazo (A=1a1+2a+3)	0	0	0	0	0	0	0
a1) Instituciones de Crédito	0	0	0	0	0	0	0
a2) títulos y Valores	0	0	0	0	0	0	0
a3) Arrendamientos Financiero	0	0	0	0	0	0	0
B) Largo Plazo (B=1b1+2b+3)	0	0	0	0	0	0	0
b1) Instituciones de Crédito	0	0	0	0	0	0	0
b2) títulos y Valores	0	0	0	0	0	0	0
b3) Arrendamientos Financiero	0	0	0	0	0	0	0
2 Otros Pasivos	55.7	86.9	55.7	0	86.9	0	0
3 Total de la Deuda Pública y Otros Pasivos (3a=1+2)	55.7	86.9	55.7	0	86.9	0	0
4 Deuda Contingente 1 (Informativo)	0	0	0	0	0	0	0
A) Deuda Contingente 1	0	0	0	0	0	0	0
B) Deuda Contingente 2	0	0	0	0	0	0	0
C) Deuda Contingente XX	0	0	0	0	0	0	0
5 Valor de Instrumentos Bono Cupón Caro 2 (Informativo)	0	0	0	0	0	0	0
A) Instrumento Bono Cupón 1	0	0	0	0	0	0	0
B) Instrumento Bono Cupón 2	0	0	0	0	0	0	0
C) Instrumento Bono Cupón XX	0	0	0	0	0	0	0

1 Se refiere a cualquier financiamiento sin fuente o garantía de pago definida, que sea asumida de manera solidaria o subsidiaria por las entidades federativas con sus municipios, organismos descentralizados y empresas de participación estatal mayoritaria y Hielocomisos, locales o municipales, y por los Municipios con sus respectivos organismos descentralizados y empresas de participación municipal mayoritaria.
2 Se refiere al valor del Bono Cupón Caro que respalda el pago de los créditos asociados al mismo (activo)

Obligaciones a Corto Plazo (k)	Monto Contratado (l)	Pazo Pactado (m)	Tasa de Interés (n)	Comisión y Costos Relacionados (o)	Tasa Efectiva (p)
6 Obligaciones a Corto Plazo (Informativo)					
A Crédito 1					
B Crédito 2					
C Crédito XX					

Lic. Martha Vianey Juque Inzunza
Directora General




C.P. Roberto Vázquez Guerrero
Encargado del Departamento de Servicios Administrativos




Tecnológico de Estudios Superiores de Chiclaopan
Informe Analítico de Obligaciones Diferentes de Financiamientos - LDF
 Del 01 de enero al 30 de Septiembre de 2019

Denominación de las Obligaciones Diferentes a Financiamientos (c)	Fecha del Contrato (d)	Fecha de inicio de operación del proyecto (e)	Fecha de vencimiento (f)	Monto de inversión pactado (g)	Plazo pactado (h)	Monto nominal de pago de la contraprestación (i)	Monto nominal de pago de la contraprestación al pago de inversión (j)	Monto pagado de la inversión al 30 de Septiembre del 2019 (k)	Monto pagado de la inversión al 30 de Septiembre del 2019 (l)	Saldo pendiente por pagar de la inversión al 30 de Septiembre del 2019 (m)
A) Asociaciones Publicas Privadas (APP's) (a+b+c+d)				0		0	0	0	0	0
a) APP 1						0	0	0	0	0
b) APP 2						0	0	0	0	0
c) APP 3						0	0	0	0	0
d) APP XX						0	0	0	0	0
B) Otros Instrumentos (B=a+b+c+d)						0	0	0	0	0
a) Otro instrumento 1						0	0	0	0	0
b) Otro instrumento 2						0	0	0	0	0
c) Otro instrumento 3						0	0	0	0	0
C) Otro instrumento XX						0	0	0	0	0
C) Total de obligaciones diferentes de financiamiento (C=A+B)				0		0	0	0	0	0

NO APLICA


 Lic. Martha Vianey Luque Trunza
 Directora General



 C.P. Roberto Velez Guerrero
 Encargado del Departamento de Servicios Administrativos


Tecnológico de Estudios Superiores de Chicoloapan

Del 01 de enero al 30 de Septiembre del 2019

(Miles de Pesos)

Concepto	Ingresos					Diferencias
	Estimado	Ampliaciones / Reducciones	Modificado	Devengado	Recaudado	
Ingresos de Libre Disposición						
A Impuestos						0.0
B Cuentas y Aportaciones de Seguridad						0.0
C Contribuciones de Mejoras						0.0
D Derechos						0.0
E Productos						0.0
F Aprovechamientos						0.0
G Ingresos por Ventas de Bienes y Servicios	1,714.0		1,714.0	434.0	434.0	1,280.0
H Participaciones (H=h1+h2+h3+h4+h5+h6+h7+h8+h9+h10+h11)						0.0
h1 Fondo General de Participaciones						0.0
h2 Fondo de Fomento Municipal						0.0
h3 Fondo de Fiscalización y Recaudación						0.0
h4 Fondo de Compensación						0.0
h5 Fondo de Extracción de Hidrocarburos						0.0
h6 Impuesto Especial sobre Producción y Servicios						0.0
h7 0.136% de la Recaudación Federal Participable						0.0
h8 3.17% Sobre Extracción de Petróleo						0.0
h9 Gasolinas y Diesel						0.0
h10 Fondo del Impuesto Sobre la Renta						0.0
h11 Fondo de Estabilización de los Ingresos de las Entidades Federativas						0.0
I Incentivos Derivados de la Colaboración Fiscal (I=i1+i2+i3+i4+i5)	0.0	0.0	0.0	0.0	0.0	0.0
i1 Tenencia o uso de Vehículos						0.0
i2 Fondo de Compensación ISAN						0.0
i3 Impuesto sobre Automóviles Nuevos						0.0
i4 Fondo de Compensación de Repecos-Intermedios						0.0
i5 Otros Incentivos Económicos						0.0
J Transferencias	7,572.4	0.0	7,572.4	2,266.4	2,266.4	5,306.0
K Convenios	0.0	0.0	0.0	0.0	0.0	0.0
k1 Otros Convenios y Subsidios						0.0
L Otros Ingresos de Libre Disposición (L=l1+l2)	0.0	0.0	0.0	0.0	0.0	0.0
l1 Participaciones en Ingresos Locales						0.0
l2 Otros Ingresos de Libre Disposición				0.0		0.0
I. Total de Ingresos de Libre Disposición (I=A+B+C+D+E+F+G+H+I+J+K+L)	9,286.4	0.0	9,286.4	2,700.4	2,700.4	6,586.0
Ingresos Excedentes de Ingresos de Libre Disposición						
Transferencias Federales Etiquetadas						
A Aportaciones (A=a1+a2+a3+a4+a5+a6+a7+a8)	0.0	0.0	0.0	0.0	0.0	0.0
a1 Fondo de Aportaciones para la Nómina Educativa y Gasto de Operativo						
a2 Fondo de Aportaciones para Los Servicios de Salud						
a3 Fondo de Aportaciones para la Infraestructura Social						
a4 Fondo de Aportaciones para el Fortalecimiento de los Municipios y de las Demarcaciones Territoriales del Distrito Federal						
a5 Fondo de Aportaciones Múltiples						
a6 Fondo de Aportaciones para la Educación Tecnológica y de Adultos						
a7 Fondo de Aportaciones para la Seguridad Pública de los Estados y del Distrito Federal						
a8 Fondo de Aportaciones para el Fortalecimiento de las Entidades Federativas						
B Convenios (B=b1+b2+b3+b4)	0.0	0.0	0.0	0.0	0.0	0.0
b1 Convenios de Protección Social en Salud						
b2 Convenios de Descentralización						
b3 Convenio de Reasignación						
b4 Otros Convenios y Subsidios						
C Fondos distintos a Aportaciones (C=c1+c2)	0.0	0.0	0.0	0.0	0.0	0.0
c1 Fondo para Entidades Federativas y Municipios Productores de Hidrocarburos						
c2 Fondo Minero						
D Transferencias, Subsidios y Subvenciones, pensiones y jubilaciones	7,476.1	0.0	7,476.1	2,213.8	2,213.8	5,262.3
E Otras Transferencias Federales Etiquetadas	0.0	0.0	0.0	0.0	0.0	0.0
II. Total de Transferencias Federales Etiquetadas (II=A+B+C+D+E)	7,476.1	0.0	7,476.1	2,213.8	2,213.8	5,262.3
III. Ingresos Derivados de Financiamientos (III=A)	0.0	0.0	0.0	0.0	0.0	0.0
A Ingresos Derivados de Financiamientos						
IV. Total de Ingresos (IV=I+II+III)	16,762.5	0.0	16,762.5	4,914.2	4,914.2	11,848.3
Datos Informativos						
1. Ingresos derivados de Financiamientos con fuente de pago de ingresos de libre disposición						
2. Ingresos derivados de Financiamientos con fuente de transferencias Federales Etiquetadas						
3. Ingresos Derivados de Financiamientos (3=1+2)	0.0	0.0	0.0	0.0	0.0	0.0


I.e. Martha Vianey Luque Inzunza
Directora General


C.P. Roberto Vélez Guerrero
Encargado del Depto. Servicios Administrativos

Tecnológico de Estudios Superiores de Chicoloapan
Estado Analítico del Ejercicio del Presupuesto de Egresos
Clasificación por Objeto del Gasto (Capítulo y Concepto)
Del 1 al 30 de Septiembre de 2019

Concepto	Egresos					Subejercicio
	Aprobado	Ampliaciones/ (Reducciones)	Modificado	Devengado	Pagado	
	1	2	3 = (1 + 2)	4	5	6 = (3 - 4)
Servicios Personales	11,828,965.0	0.0	11,828,965.0	-	6,517,999.3	11,828,965.0
Remuneraciones al Personal de Carácter Permanente	7,143,455.0	204,924.2	6,938,530.8	-	4,996,157.5	6,938,530.8
Remuneraciones al Personal de Carácter Transitorio	-	-	-	-	-	-
Remuneraciones Adicionales y Especiales	2,388,022.0	58,056.9	2,446,078.9	-	-	2,446,078.9
Seguridad Social	1,421,161.0	102,793.1	1,523,954.1	-	1,106,339.4	1,523,954.1
Otras Prestaciones Sociales y Económicas	876,327.0	44,074.2	920,401.2	-	415,502.4	920,401.2
Previsiones	-	-	-	-	-	-
Pago de Estímulos a Servidores Públicos	-	-	-	-	-	-
Materiales y Suministros	855,203.0	315,000.0	1,170,203.0	-	1,169,228.7	1,170,203.0
Materiales de Administración, Emisión de Documentos y Artículos Oficiales	458,000.0	151,705.9	609,705.9	-	609,705.9	609,705.9
Alimentos y Utensilios	50,331.0	50,331.0	-	-	-	-
Materias Primas y Materiales de Producción y Comercialización	-	-	-	-	-	-
Materiales y Artículos de Construcción y de Reparación	38,669.0	15,788.9	22,880.1	-	22,880.1	22,880.1
Productos Químicos, Farmacéuticos y de Laboratorio	10,000.0	35,472.0	45,472.0	-	45,472.0	45,472.0
Combustibles, Lubricantes y Aditivos	131,669.0	166,329.2	297,998.2	-	297,998.2	297,998.2
Vestuario, Blancos, Prendas de Protección y Artículos Deportivos	99,800.0	25,125.0	124,925.0	-	124,925.0	124,925.0
Materiales y Suministros Para Seguridad	-	-	-	-	-	-
Herramientas, Refacciones y Accesorios Menores	66,734.0	2,487.8	69,221.8	-	68,247.4	69,221.8
Servicios Generales	2,320,309.0	439,012.0	2,759,321.0	-	2,157,791.8	2,759,321.0
Servicios Básicos	121,200.0	88.0	121,288.0	-	80,312.9	121,288.0
Servicios de Arrendamiento	-	36,054.0	36,054.0	-	36,054.0	36,054.0
Servicios Profesionales, Científicos, Técnicos y Otros Servicios	845,414.0	241,285.2	1,086,699.2	-	864,158.2	1,086,699.2
Servicios Financieros, Bancarios y Comerciales	61,908.0	41,153.7	103,061.7	-	103,061.7	103,061.7
Servicios de Instalación, Reparación, Mantenimiento y Conservación	146,697.0	133,267.9	279,964.9	-	275,554.4	279,964.9
Servicios de Comunicación Social y Publicidad	361,000.0	127,353.4	233,646.6	-	95,671.8	233,646.6
Servicios de Traslado y Viáticos	240,000.0	155,105.4	395,105.4	-	310,650.5	395,105.4
Servicios Oficiales	150,000.0	7,792.0	157,792.0	-	132,792.0	157,792.0
Otros Servicios Generales	394,090.0	48,380.9	345,709.1	-	259,536.1	345,709.1
Transferencias, Asignaciones, Subsidios y Otras Ayudas	300,000.0	-	300,000.0	-	297,194.0	300,000.0
Transferencias Internas y Asignaciones al Sector Público	-	-	-	-	-	-
Transferencias al Resto del Sector Público	-	-	-	-	-	-
Subsidios y Subvenciones	-	-	-	-	-	-
Ayudas Sociales	300,000.0	-	300,000.0	-	297,194.0	300,000.0
Pensiones y Jubilaciones	-	-	-	-	-	-
Transferencias a Fideicomisos, Mandatos y Otros Análogos	-	-	-	-	-	-
Transferencias a la Seguridad Social	-	-	-	-	-	-
Donativos	-	-	-	-	-	-
Transferencias al Exterior	-	-	-	-	-	-
Bienes Muebles, Inmuebles e Intangibles	487,000.0	100,000.0	587,000.0	-	585,992.2	587,000.0
Mobiliario y Equipo de Administración	487,000.0	81,902.5	568,902.5	-	567,894.7	568,902.5
Mobiliario y Equipo Educativo y Recreativo	-	18,097.5	18,097.5	-	18,097.5	18,097.5
Equipo e Instrumental Médico y de Laboratorio	-	-	-	-	-	-
Vehículos y Equipo de Transporte	-	-	-	-	-	-
Equipo de Defensa y Seguridad	-	-	-	-	-	-
Maquinaria, Otros Equipos y Herramientas	-	-	-	-	-	-
Activos Biológicos	-	-	-	-	-	-
Bienes Inmuebles	-	-	-	-	-	-
Activos Intangibles	-	-	-	-	-	-
Inversión Pública	117,000.0	-	117,000.0	-	-	117,000.0
Obra Pública en Bienes de Dominio Público	117,000.0	-	117,000.0	-	-	117,000.0
Obra Pública en Bienes Propios	-	-	-	-	-	-
Proyectos Productivos y Acciones de Fomento	-	-	-	-	-	-
Deuda Pública	-	-	-	-	-	-
Amortización de la Deuda Pública	-	-	-	-	-	-
Intereses de la Deuda Pública	-	-	-	-	-	-
Comisiones de la Deuda Pública	-	-	-	-	-	-
Gastos de la Deuda Pública	-	-	-	-	-	-
Costo por Coberturas	-	-	-	-	-	-
Apoyos Financieros	-	-	-	-	-	-
Adeudos de Ejercicios Fiscales Anteriores (Adefas)	-	-	-	-	-	-
Total del Gasto	15,908,477.0	854,012.0	16,762,489.0	-	10,728,206.0	16,762,489.0

"Bajo protesta de decir verdad declaramos que los Estados Financieros y sus notas, son razonablemente correctos y son responsabilidad del emisor"

AUTORIZÓ

LIC. MARTHA VIANEY LUQUE INZUNZA
DIRECTORA GENERAL


REVISÓ

CP ROBERTO VÉLEZ GUERRERO
SERVICIOS ADMINISTRATIVOS

Formato 6 a) Estado Analítico del Ejercicio del Presupuesto de Egresos Detallado - LDF
(Clasificación por Objeto del Gasto)

TECNOLÓGICO DE ESTUDIOS SUPERIORES DE CHICOLOAPAN						
Estado Analítico del Ejercicio del Presupuesto de Egresos						
Clasificación por Objeto del Gasto (Capítulo y Concepto)						
Del 01 de enero al 30 de Septiembre del 2018						
Concepto	Egresos					Subejercicio
	Aprobado	Ampliaciones/ (Reducciones)	Modificado	Devengado	Pagado	
I Gastos No Etiquetados (I=A+B+C+D+E+F+H+I)	15,908,477.00	854,012.00	16,762,489.00	0.0	11,602,358.83	16,762,489.00
A. Servicios Personales						
Remuneraciones al Personal de Carácter Permanente	7,143,455	-204,924	6,938,531	0	4,996,158	6,938,531
Remuneraciones al Personal de Carácter Transitorio	0	0	0	0	0	0
Remuneraciones Adicionales y Especiales	2,388,022	58,057	2,446,079	0	874,153	2,446,079
Seguridad Social	1,421,161	102,793	1,523,954	0	1,106,339	1,523,954
Otras Prestaciones Sociales y Económicas	876,327	44,074	920,401	0	415,502	920,401
Previsiones	0	0	0	0	0	0
Pago de Estímulos a Servidores Públicos	0	0	0	0	0	0
B. Materiales y Suministros						
Materiales de Administración, Emisión de Documentos y Artículos Oficiales	458,000	151,706	609,706	0	609,706	609,706
Alimentos y Utensilios	50,331	-50,331	0	0	0	0
Materias Primas y Materiales de Producción y Comercialización	0	0	0	0	0	0
Materiales y Artículos de Construcción y de Reparación	38,669	-15,789	22,880	0	22,880	22,880
Productos Químicos, Farmacéuticos y de Laboratorio	10,000	35,472	45,472	0	45,472	45,472
Combustibles, Lubricantes y Aditivos	131,669	166,329	297,998	0	297,998	297,998
Vestuario, Blancos, Prendas de Protección y Artículos Deportivos	99,800	25,125	124,925	0	124,925	124,925
Materiales y Suministros Para Seguridad	0	0	0	0	0	0
Herramientas, Refacciones y Accesorios Menores	66,734	2,488	69,222	0	68,247	69,222
C. Servicios Generales						
Servicios Básicos	121,200	88	121,288	0	80,313	121,288
Servicios de Arrendamiento	0	36,054	36,054	0	36,054	36,054
Servicios Profesionales, Científicos, Técnicos y Otros Servicios	845,414	241,285	1,086,699	0	864,158	1,086,699
Servicios Financieros, Bancarios y Comerciales	61,908	41,154	103,062	0	103,062	103,062
Servicios de Instalación, Reparación, Mantenimiento y Conservación	146,697	133,268	279,965	0	275,554	279,965
Servicios de Comunicación Social y Publicidad.	361,000	-127,353	233,647	0	95,672	233,647
Servicios de Traslado y Viáticos	240,000	155,105	395,105	0	310,651	395,105
Servicios Oficiales	150,000	7,792	157,792	0	132,792	157,792
Otros Servicios Generales	394,090	-48,381	345,709	0	259,536	345,709
D. Transferencias, Asignaciones, Subsidios y Otras Ayudas						
Transferencias Internas y Asignaciones al Sector Público	0.00	0.00	0.00	0.00	0.00	0.00
Transferencias al Resto del Sector Público	0.00	0.00	0.00	0.00	0.00	0.00
Subsidios y Subvenciones	0.00	0.00	0.00	0.00	0.00	0.00
Ayudas Sociales	300,000.00	0.00	300,000.00	0.00	297,194.00	300,000.00
Pensiones y Jubilaciones	0.00	0.00	0.00	0.00	0.00	0.00
Transferencias a Fidelcomisos, Mandatos y Otros Análogos	0.00	0.00	0.00	0.00	0.00	0.00
Transferencias a la Seguridad Social	0.00	0.00	0.00	0.00	0.00	0.00
Donativos	0.00	0.00	0.00	0.00	0.00	0.00
Transferencias al Exterior	0.00	0.00	0.00	0.00	0.00	0.00
E. Bienes Muebles, Inmuebles e Intangibles						
Mobiliario y Equipo de Administración	487,000.00	81,902.50	568,902.50	0.00	567,894.75	568,902.50
Mobiliario y Equipo Educacional y Recreativo	0.00	18,097.50	18,097.50	0.00	18,097.50	18,097.50
Equipo e Instrumental Médico y de Laboratorio	0.00	0.00	0.00	0.00	0.00	0.00
Vehículos y Equipo de Transporte	0.00	0.00	0.00	0.00	0.00	0.00
Equipo de Defensa y Seguridad	0.00	0.00	0.00	0.00	0.00	0.00
Maquinaria, Otros Equipos y Herramientas	0.00	0.00	0.00	0.00	0.00	0.00
Activos Biológicos	0.00	0.00	0.00	0.00	0.00	0.00
Bienes Inmuebles	0.00	0.00	0.00	0.00	0.00	0.00
Activos Intangibles	0.00	0.00	0.00	0.00	0.00	0.00
F. Inversión Pública						
Obra Pública en Bienes de Dominio Público	117,000.00	0.00	117,000.00	0.00	0.00	117,000.00
Obra Pública en Bienes Propios	0.00	0.00	0.00	0.00	0.00	0.00
Proyectos Productivos y Acciones de Fomento	0.00	0.00	0.00	0.00	0.00	0.00
G. Inversiones Financieras y Otras Provisiones	0.00	0.00	0.00	0.00	0.00	0.00
H. Participaciones y Aportaciones	0.00	0.00	0.00	0.00	0.00	0.00
I. Deuda Pública						
Costo por Coberturas	0.00	0.00	0.00	0.00	0.00	0.00
Apoyos Financieros	0.00	0.00	0.00	0.00	0.00	0.00
Adeudos de Ejercicios Fiscales Anteriores (Adefas)	0.00	0.00	0.00	0.00	0.00	0.00
Total del Gasto	15,908,477.00	854,012.00	16,762,489.00	0.00	11,602,358.83	16,762,489.00

AUTORIZA



Lic. Martha Vianey Luque Inzunza
Directora General

REVISÓ





C.P. Roberto Velez Guerrero
Encargado del Dépto. Servicios Administrativos

Formato 6 b) Estado Analítico del Ejercicio del Presupuesto de Egresos Detallado - LDF.

(Clasificación Administrativa)

Tecnológico de Estudios Superiores de Chicoloapan Estado Analítico del Ejercicio del Presupuesto de Egresos Detallado LDF Del 01 de enero al 30 de septiembre de 2019 (Miles de Pesos)						
Concepto	Egresos					Subejercido
	Aprobado	Ampliaciones / Reducciones	Modificado	Devengado	Pagado	
I Gasto No Etiquetado I=A+B+C+D+E+F+G+H)	9,286.40	0.00	9,286.40	7,718.26	7,718.26	1,568.14
A) Tecnológico de Estudios Superiores de Chicoloapan	9,286.40	0.00	9,286.40	7,718.26	7,718.26	1,568.14
B) Dependencia o Unidad Administrativa 2						
C) Dependencia o Unidad Administrativa 3						
D) Dependencia o Unidad Administrativa 4						
E) Dependencia o Unidad Administrativa 5						
F) Dependencia o Unidad Administrativa 6						
G) Dependencia o Unidad Administrativa 7						
H) Dependencia o Unidad Administrativa XX						
II Gasto Etiquetado II= (A+B+C+D+E+F+G+H)	7476.1	0	7476.1	3884.099	3884.099	3,592.0
A) Tecnológico de Estudios Superiores de Chicoloapan	7476.1	0	7476.1	3884.099	3884.099	3,592.0
B) Dependencia o Unidad Administrativa 2						
C) Dependencia o Unidad Administrativa 3						
D) Dependencia o Unidad Administrativa 4						
E) Dependencia o Unidad Administrativa 5						
F) Dependencia o Unidad Administrativa 6						
G) Dependencia o Unidad Administrativa 7						
H) Dependencia o Unidad Administrativa XX						
III Total de Egresos (III=I+II)	16,762.50	0.00	16,762.50	11,602.36	11,602.36	5,160.14


 Lic. Martha Vianey Luque Inzunza
 Directora General


 C.P. Roberto Veléz Guerrero
 Jefe Depto. Servicios Administrativos

Formato 6 c) Estado Analítico del Ejercicio del Presupuesto de Egresos Detallado - LDF
(Clasificación Funcional)

Tecnológico de Estudios Superiores de Chicoloapan Estado Analítico del Ejercicio del Presupuesto de Egresos Detallado - LDF Clasificación Funcional (Finalidad y Función) Del 1 de enero al 30 de Septiembre de 2019.						
Concepto	Egresos					Subejercido
	Aprobado	Ampliaciones / Reducciones	Modificado	Devengado	Pagado	
I. Gasto No Etiquetado (I=A+B+C+D)	9,286.40	0.00	9,286.40	7,718.26	7,718.26	1,568.14
A. Gobierno (A=a1+a2+a3+a4+a5+a6+a7+a8)	0.00	0.00	0.00	0.00	0.00	0.00
a1) Legislación						
a2) Justicia						
a3) Coordinación de la Política de Gobierno						
a4) Relaciones Exteriores						
a5) Asuntos Financieros y Hacendarios						
B. Desarrollo Social (B=b1+b2+b3+b4+b5+b6+b7)	9,286.40	0.00	9,286.40	7,718.26	7,718.26	1,568.14
b1) Protección Ambiental						
b2) Vivienda y Servicios a la Comunidad						
b3) Salud						
b4) Recreación, Cultura y Otras Manifestaciones Sociales						
b5) Educación	9,286.40	0.00	9,286.40	7,718.26	7,718.26	1,568.14
b6) Protección Social						
b7) Otros Asuntos Sociales						
C. Desarrollo Económico (C=c1+c2+c3+c4+c5+c6+c7+c8+c9)	0.00	0.00	0.00	0.00	0.00	0.00
c1) Asuntos Económicos, Comerciales y Laborales en General						
c2) Agropecuaria, Silvicultura, Pesca y Caza						
c3) Combustibles y Energía						
c4) Minería, Manufacturas y Construcción						
c5) Transporte						
D. Otras No Clasificadas en Funciones Anteriores (D=d1+d2+d3+d4)	0.00	0.00	0.00	0.00	0.00	0.00
d1) Transacciones de la Deuda Pública / Costo Financiero de la Deuda						
d2) Transferencias, Participaciones y Aportaciones entre Diferentes Niveles y Ordenes de Gobierno						
d3) Sancionamiento del Sistema Financiero						
d4) Adjudos de Ejercicios Fiscales Anteriores						
II. Gasto Etiquetado (II=A+B+C+D)	7,476.10	0.00	7,476.10	3,884.10	3,884.10	3,592.00
A. Gobierno (A=a1+a2+a3+a4+a5+a6+a7+a8)	0.00	0.00	0.00	0.00	0.00	0.00
a1) Legislación						
a2) Justicia						
a3) Coordinación de la Política de Gobierno						
a4) Relaciones Exteriores						
a5) Asuntos Financieros y Hacendarios						
B. Desarrollo Social (B=b1+b2+b3+b4+b5+b6+b7)	7,476.10	0.00	7,476.10	3,884.10	3,884.10	3,592.00
b1) Protección Ambiental						
b2) Vivienda y Servicios a la Comunidad						
b3) Salud						
b4) Recreación, Cultura y Otras Manifestaciones Sociales						
b5) Educación	7,476.10	0.00	7,476.10	3,884.10	3,884.10	3,592.00
C. Desarrollo Económico (C=c1+c2+c3+c4+c5+c6+c7+c8+c9)	0.00	0.00	0.00	0.00	0.00	0.00
c1) Asuntos Económicos, Comerciales y Laborales en General						
c2) Agropecuaria, Silvicultura, Pesca y Caza						
c3) Combustibles y Energía						
c4) Minería, Manufacturas y Construcción						
c5) Transporte						
D. Otras No Clasificadas en Funciones Anteriores (D=d1+d2+d3+d4)	0.00	0.00	0.00	0.00	0.00	0.00
d1) Transacciones de la Deuda Pública / Costo Financiero de la Deuda						
d2) Transferencias, Participaciones y Aportaciones entre Diferentes Niveles y Ordenes de Gobierno						
d3) Sancionamiento del Sistema Financiero						
d4) Adjudos de Ejercicios Fiscales Anteriores						
III. Total de Egresos (III=I+II)	16,762.50	0.00	16,762.50	11,602.36	11,602.36	5,160.14




Lic. Martha Vianey Luque Inzunza
Directora General




C.P. Roberto Vélez Guerrero
Encargado Depto. Servicios Administrativos

TECNOLÓGICO DE ESTUDIOS SUPERIORES DE CHICULOAPAN
AVANCE OPERATIVO-PROGRAMÁTICO Y PRESUPUESTAL
ENERO - SEPTIEMBRE 2019


						PRESUPUESTO 2019 (MILES DE PESOS)						
						M E T A S						
FIN	FUN	SF	PP	SP	Pr	UNIDAD DE MEDIDA	PROGRAMADO	ALCANZADO	AVANCE %	AUTORIZADO	EJERCIDO	%
DESCRIPCIÓN												
GOBIERNO SOLIDARIO												
02	05	03	01			EDUCACIÓN SUPERIOR				16,762.48	11,055.06	66%
02	05	03	01	01	01	EDUCACIÓN SUPERIOR TECNOLÓGICA						
						Realizar acciones para Internacionalización	Acción	3	0	0.00%		
						Atender a la matrícula de educación superior tecnológica	Estudiante	327	101	30.89%		
						Atender a los estudiantes de nuevo ingreso de educación superior tecnológica	Alumno	110	101	91.82%		
						Evaluar al personal docente con la finalidad de encontrar áreas de oportunidad para mejorar su desempeño	Docente	28	0	0.00%		
						Capacitar al personal directivo y administrativo	Persona	-45	30	-66.67%		
						Desarrollar proyectos de investigación	Proyecto	4	0	0.00%		
						Realizar acciones culturales y deportivas	Acción	7	0	0.00%		
						Realizar proyectos emprendedores en educación superior tecnológica	Proyecto	1	1	100.00%		
						Capacitar y Actualizar al personal docente	Docente	28	28	100.00%		
						Lograr que los estudiantes egresen en el periodo establecido	Estudiante	20	0	0.00%		
						Coadyuvar a que los egresados obtengan su título profesional de educación superior	Documento	17	16	94.12%		
						Contactar egresados en educación superior tecnológica para identificar las características de su ubicación en el campo laboral, así como la pertinencia de su formación académica	Egresado	30	0	0.00%		
						Certificar y/o mantener procesos	Certificado	1	0	0.00%		
02	05	06	01			GESTIÓN DE LAS POLÍTICAS EDUCATIVAS			0.00%	252.40	252.40	100%
02	05	06	01	02	04	VINCULACIÓN CON EL SECTOR PRODUCTIVO						
						Realizar acciones de vinculación con los sectores público, privado y social	Acción	25	1	4.00%		
						Firmar nuevos convenios con los sectores público, privado y social	Convenio	9	0	0.00%		
						Integrar estudiantes al programa de educación dual	Estudiante	5	0	0.00%		
02	05	06	01			MODERNIZACIÓN DE LA EDUCACIÓN				294.90	294.90	100%
02	05	06	01	01	01	FORTALECIMIENTO DE LA CALIDAD EDUCATIVA						
						Impartir el idioma inglés a los alumnos en educación superior	Alumno	327	101	30.89%		
02	05	06	01	01	04	TECNOLOGÍA APLICADA A LA EDUCACIÓN						
						Destinar equipo de computo al proceso de enseñanza-aprendizaje en educación superior	Equipo de cómputo	80	0	0.00%		
02	05	06	01	01	04	CONVIVENCIA ESCOLAR SIN VIOLENCIA						
						Realizar acciones de igualdad de trato y oportunidades entre las mujeres y hombres.	Acción	8	2	25.00%		
						Realizar acciones para la prevención de la violencia escolar en educación superior	Acción	8	2	25.00%		
T O T A L										17,309.78	11,602.36	67%



 Martha Vianey Luque Inzunza
 Directora General


 C.P. Roberto Vélez Guerrero
 Encargado Depto. Servicios Administrativos

Formato 6 d) Estado Analítico del Ejercicio del Presupuesto de Egresos Detallado - LDF
(Clasificación de Servicios Personales por Categoría)

Tecnológico de Estudios Superiores de Chicoloapan Estado Analítico del Ejercicio del Presupuesto de Egresos Detallado LDF Clasificación de Servicios Personales Por Categoría Del 1 de enero al 30 de Septiembre de 2019						
Concepto	Egresos					Subejercido
	Aprobado	Ampliaciones / Reducciones	Modificado	Devengado	Pagado	
I Gasto No Etiquetado I=(A+B+C+D+E+F)	9,286.36	0.00	9,286.36	5,284.07	5,284.07	4,002.29
A) Personal Administrativo y de Servicio	9,286.36	0.00	9,286.36	5,284.07	5,284.07	4,002.29
B) Magisterio						
C) Servicios de Salud (C=c1+c2)		0.00	0.00	0.00	0.00	0.00
c1) Personal Administrativo						
c2) Personal Médico, Paramédico y Afín						
D) Seguridad Pública						
E) Gastos Asociados a la Implementación de Nuevas Leyes Federales o Reformas a las Mismas (E=e1+e2)						
e1) Nombre del Programa o Ley 1						
e2) Nombre del Programa o Ley 2						
F) Sentencias Laborales Definitivas						
II Gasto Etiquetado II=(A+B+C+D+E+F+G+H)	7,476.12	0.00	7,476.12	2,108.08	2,108.08	5,368.04
A) Personal Administrativo y de Servicio	7,476.12	0.00	7,476.12	2,108.08	2,108.08	5,368.04
B) Magisterio						
C) Servicios de Salud (C=c1+c2)	0.00		0.00			0.00
c1) Personal Administrativo						
c2) Personal Médico, Paramédico y Afín						
D) Seguridad Pública						
E) Gastos Asociados a la Implementación de Nuevas Leyes Federales o Reformas a las Mismas (E=e1+e2)						
e1) Nombre del Programa o Ley 1						
e2) Nombre del Programa o Ley 2						
F) Sentencias Laborales Definitivas						
III Total del Gasto en Servicios Personales (III=I+II)	16,762.48	0.00	16,762.48	7,392.15	7,392.15	9,370.33


 Lic. MarthaVianey Luque Inzunza
 Directora General


 C.P. Roberto Vélez Guerrero
 Encargado Depto. Servicios Administrativos