



TECNOLÓGICO DE ESTUDIOS SUPERIORES
CHICOLAPAN

Tecnológico de Estudios Superiores de Chicoloapan

Estado de Situación Financiera

AL 31 de Marzo de 2022

(Pesos)

(4)	Mes Anterior (5)	Mes Actual (6)	(4)	Mes Anterior (5)	Mes Actual (6)
ACTIVO			PASIVO		
Activo Circulante			Pasivo Circulante		
Efectivo y Equivalentes	1,952,003.00	3,000,916.16	Documentos por Pagar a Corto Plazo	125,564.39	124,451.19
Derechos a Recibir Efectivo o Equivalentes	2,041.04	5,903.00	Porción a Corto Plazo de la Deuda Pública a Largo Plazo		
Derechos a Recibir Bienes o Servicios			Títulos y Valores a Corto Plazo		
Inventarios			Pasivos Diferidos a Corto Plazo		
Almacenes			Fondos y Bienes de Terceros en Administración y/o Garantía a Corto Plazo		
Estimación por Pérdida o Deterioro de Activos Circulantes			Provisiones a Corto Plazo		
Otros Activos Circulantes			Otros Pasivos a Corto Plazo		
Total de Activos Circulantes	1,954,044.04	3,006,819.16	Total de Pasivos Circulantes	125,564.39	124,451.19
Activo No Circulante			Pasivo No Circulante		
Inversiones Financieras a Largo Plazo			Cuentas por Pagar a Largo Plazo		
Derechos a Recibir Efectivo o Equivalentes a Largo Plazo			Documentos por Pagar a Largo Plazo		
Bienes Inmuebles, Infraestructura y Construcciones en Proceso	12,595,692.41	12,595,692.41	Deuda Pública a Largo Plazo		
Bienes Muebles	7,639,858.66	7,639,858.66	Pasivos Diferidos a Largo Plazo		
Activos Intangibles			Fondos y Bienes de Terceros en Garantía y/o Administración a Largo Plazo		
Depreciación, Deterioro y Amortización Acumuladas de Bienes	-6,750,821.00	-6,868,256.93	Provisiones a Largo Plazo		
Activos Diferidos			Total de Pasivo No Circulantes	0.00	0.00
Estimación por Pérdida o Deterioro de Activos no Circulantes			Total del Pasivo	125,564.39	124,451.19
Otros Activos no Circulantes					
Total de Activos No Circulantes	13,484,730.07	13,367,294.14	HACIENDA PÚBLICA / PATRIMONIO		
Total del Activo	15,438,774.11	16,374,113.30	Hacienda Pública / Patrimonio Contribuido		
			Aportaciones	12,595,692.41	12,595,692.41
			Donaciones de Capital		
			Actualización de la Hacienda Pública/Patrimonio		
			Hacienda Pública / Patrimonio Generado		
			Resultados del Ejercicio (Ahorro / Desahorro)	205,789.63	1,142,242.02
			Resultados de Ejercicios Anteriores	2,511,727.68	2,511,727.68
			Revalúos		
			Reservas		
			Rectificaciones de Resultados de Ejercicios Anteriores		
			Exceso o Insuficiencia en la Actualización de la Hacienda Pública/Patrimonio		
			Resultado por Posición Monetaria		
			Resultado por Tenencia de Activos no Monetarios		
			Total Hacienda Pública / Patrimonio	15,313,209.72	16,249,662.11
			Total del Pasivo y Hacienda Pública / Patrimonio	15,438,774.11	16,374,113.30

"Bajo protesta de decir verdad declaramos que los Estados Financieros y sus notas, son razonablemente correctos y son responsabilidad del emisor". (7)

Elaboró

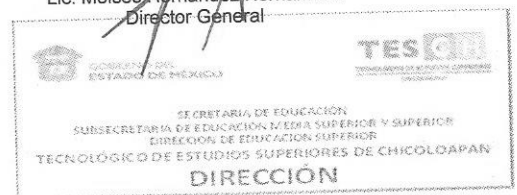
Lic. Rodrigo Alemán Segundo
Recursos Financieros Contabilidad

Revisó

L.C. Adriana Rivera Quiroz
Servicios Administrativos

Autorizó

Lic. Moisés Hernández Hernández
Director General



NOTAS DE DESGLOSE

I ESTADO DE SITUACIÓN FINANCIERA

ACTIVO

Efectivo y equivalentes

Al 31 de Marzo de 2022 se integra como sigue:

Durante este inicio del ejercicio fiscal 2022 se tuvo movimiento en el efectivo, y para este mes de marzo los saldos se muestran en la siguiente tabla comparativa, esto con respecto al mes anterior febrero 2022. En la cuenta 1111-1-4 que refiere al Fondo Fijo Revolvente por la cantidad de \$30,000.00 (treinta mil pesos), asignado a la servidora pública Areli Patricia Medrano Sánchez, para este mes se mantuvo la asignación de este importe. Otro tipo de movimientos monetarios y de valores no aplicó para este mes.

Bancos / Tesorería	Mes Actual	Mes Anterior
Número 8347	7.33	7.33
Número 9512	1,434,448.90	1,356,852.58
Número 4014	552,769.09	567,270.76
Número 6351	1,013,689.29	27,870.78
Número 8478	1.55	1.55
Número 9140	0.00	0.00
Total de Efectivo y Equivalentes	3,000,916.16	1,952,003.00

Derechos a recibir efectivo o equivalentes

Al 31 de Marzo de 2022 se integra como sigue:

Para este rubro solo aplica para los Deudores diversos por cobrar a corto plazo con saldo como se muestra en la siguiente tabla comparativa, cabe señalar que el importe refiere al Subsidio al Empleo de los trabajadores de este Tecnológico y el cual será amortizado conforme a las quincenas y pagos pertinentes; para este mes se registra deuda por gastos a comprobar por servidora pública.

Deudores por Cobrar	Mes Actual	Mes Anterior
Subsidio al Empleo	1,568.07	2,041.04
Areli Patricia Medrano Sánchez	4,334.93	0.00
Total Derecho a Recibir Efectivo y Equivalen	5,903.00	2,041.04

Bienes disponibles para su Transformación o Consumo

Al 31 de Marzo de 2022 se integra como sigue:

Para este rubro en este mes no mostramos movimientos de este tipo.

Inversiones Financieras

Al 31 de Marzo de 2022 se integra como sigue:

Para este rubro en este mes no mostramos movimientos de este tipo.

Bienes Muebles, Inmuebles e Intangibles

Al 31 de Marzo de 2022 se integra como sigue:

Para este mes de marzo 2022 los bienes muebles en general no tuvieron incremento con respecto al saldo del mes inmediato anterior enero de 2022.

Bienes Inmuebles	Mes Actual	Mes Anterior
Edificio No Habitacional	12,595,692.41	12,595,692.41
Total	12,595,692.41	12,595,692.41

Este es el único edificio con que cuenta este Tecnológico y el cual integra 11 aulas para el sistema educativo, 1 aula acondicionada como biblioteca, 2 aulas acondicionadas como laboratorios y el área de oficinas administrativas.

Bienes Muebles	Mes Actual	Mes Anterior
Vehículo Utilitario	138,229.65	138,229.65
Equipo de Laboratorio	680,909.83	680,909.83
Mobiliario y Equipo de Oficina	1,019,879.11	1,019,879.11
Equipo de Cómputo	2,936,944.66	2,936,944.66
Equipo de Comunicación (Red Interna)	2,863,895.41	2,863,895.41
Total de Bienes Muebles	7,639,858.66	7,639,858.66

El saldo de esta cuenta representa los bienes muebles totales con los que cuenta este Tecnológico, los cuales en su mayoría se integran por el Mobiliario, Equipo de Cómputo, equipo de laboratorio, Vehículo Utilitario y su Equipo de Red y Sistemas el cual por si solo representa el 38% del total de los bienes Administrados.

Estimaciones y Deterioro

Al 31 de Marzo de 2022 se integra como sigue:

Esta cuenta representa la totalidad de la pérdida acumulada de valor de los Bienes Muebles e Inmuebles de este Tecnológico, los porcentajes de depreciación se apegaron a los estipulados en el Manual Único de Contabilidad Gubernamental vigente para cada uno de los rubros.

Depreciación de Bienes	Mes Actual	Mes Anterior
Bienes Inmuebles	1,616,447.14	1,595,454.32
Bienes Muebles	5,251,809.79	5,155,366.68
Total Depreciación de Bienes	6,868,256.93	6,750,821.00

Otros Activos

Al 31 de Marzo de 2022 se integra como sigue:

Para este rubro en este mes no mostramos movimientos de este tipo.

PASIVO

Cuentas por pagar a corto plazo

Al 31 de Marzo de 2022 se integra como sigue:

Esta cuenta es el importe de los pasivos pendientes de pagar por concepto de Retenciones y Contribuciones por pagar a corto plazo referidas a el ISR de los trabajadores y las correspondientes a las retenciones del Issemym; además del Impuesto del 3% sobre nómina de los trabajadores.

Ente, Proveedor o Personalidad	Mes Actual	Mes Anterior	90 días	180 días	menor a 365 días	mayor a 365 días
Gobierno del Estado de México	21,956.90	21,956.90				
Retenciones y Contribuciones por pagar	102,494.29	103,607.49				
Total Cuentas por Pagar	124,451.19	125,564.39	0.00	0.00	0.00	0.00

Patrimonio

Al 31 de Marzo de 2022 se integra como sigue:

Hacienda Pública/Patrimonio	Mes Actual	Mes Anterior
Aportaciones	12,595,692.41	12,595,692.41
Resultados del Ejercicio (Ahorro / Desahorro)	1,142,242.02	205,789.63
Resultados de Ejercicios Anteriores	2,511,727.68	2,511,727.68
Total Hacienda Pública / Patrimonio	16,249,662.11	15,313,209.72

II ESTADO DE ACTIVIDADES

Ingresos de Gestión

Al 31 de Marzo de 2022 se integra como sigue:

Los ingresos que se reflejan en el Estado de Actividades son enteramente los que provienen de las ministraciones tanto federales como estatales, así como los ingresos por rendimientos que generan las cuentas bancarias y los cuales no representan parte significativa del total, cabe señalar que los ingresos recibidos son para gasto corriente y de esa misma forma se le ha dado el trato.

Transferencias, asignaciones, subsidios y otras	Mes Actual	Mes Anterior
Subsidio Estatal	3,193,484.23	1,540,935.78
Subsidio Federal	2,043,365.00	1,467,507.00
Productos	82.91	55.05
Otros Ingresos y Beneficios	20,887.13	20,000.00
Total	5,257,819.27	3,028,497.83

Gastos y Otras Pérdidas

Al 31 de Marzo de 2022 se integra como sigue:

Los gastos realizados por este organismo son meramente los gastos de funcionamiento en sus capítulos 1000, 2000 y 3000; como se puede apreciar en la siguiente tabla, la mayoría del gasto corresponde al pago de las nóminas de los trabajadores, lo cual representa un 66.5%, dejando un porcentaje medianamente bajo al gasto de operatividad de pagos por bienes o servicios.

Gastos de Funcionamiento	Mes Actual	Mes Anterior
Servicios Personales	2,596,677.09	1,720,188.07
Materiales y Suministros	446,654.22	411,509.56
Servicios Generales	718,649.76	454,850.32
Transferencias, Asignaciones, Subsidios y Otra	0.00	0.00
Bienes Muebles	0.00	0.00
<i>Subtotal Gastos de Funcionamiento</i>	<i>3,761,981.07</i>	<i>2,586,547.95</i>
Otros Gastos y Pérdidas Extraordinarias	353,596.18	236,160.25
<i>Subtotal Otros Gastos y Pérdidas</i>	<i>353,596.18</i>	<i>236,160.25</i>
Total de Gastos y Otras Pérdidas	4,115,577.25	2,822,708.20

Deficit / Superavit en el Periodo	1,142,242.02	205,789.63
--	---------------------	-------------------

El Estado de Actividades muestra un saldo positivo de 1,142,242.02 pesos para este mes de marzo, esto recae en la oportuna recaudación de ingresos en las ministraciones de recursos por parte de la Federación y el Gobierno del Estado, así como los ingresos propios; es importante mencionar el factor determinante que es la Depreciación de Bienes dentro de dicho balance, sin embargo de manera general y acumulada el balance del ejercicio es positivo en cuanto a ingresos y egresos por subsidio se refiere.

III ESTADO DE VARIACIÓN EN LA HACIENDA PÚBLICA

Aportaciones

Al 31 de Marzo de 2022 se integra como sigue:

Esta cuenta no tuvo movimientos durante este mes y no tuvo afectaciones respecto al mes inmediato anterior.

Aportaciones	Mes Actual	Mes Anterior
Aportaciones	12,595,692.41	12,595,692.41
Total Aportaciones	12,595,692.41	12,595,692.41

Hacienda Pública / Patrimonio Generado

Al 31 de Marzo de 2022 se integra como sigue:

El Resultado del Ejercicio (Ahorro/ Desahorro) reporta saldo positivo como lo muestra la tabla siguiente, siendo factores determinantes la óptima recaudación que se tuvo producto de la oportuna ministración de recursos por parte de la Federación y el Gobierno del Estado, así como los ingresos propios, situación que ya se había expresado en el Estado de Actividades. Para el caso de Resultado de Ejercicios Anteriores en este mes de marzo no presentó variación alguna contra el mes inmediato anterior.

Hacienda / Patrimonio	Mes Actual	Mes Anterior
Resultados del Ejercicio (Ahorro / Desahorro)	1,142,242.05	205,789.63
Resultados de Ejercicios Anteriores	2,511,727.68	2,511,727.68
Total Aportaciones	3,653,969.73	2,717,517.31

IV ESTADO DE FLUJOS DE EFECTIVO

Efectivo y equivalente.

Al 31 de Marzo de 2022 se integra como sigue:

El saldo reflejado en la siguiente tabla y como se muestra en el apartado del Activo, el flujo de efectivo para este mes y en general para este organismo se refiere a la recaudación por ministraciones federales y estatales, hasta el momento no presentamos movimiento o flujo por otro concepto.

Efectivo y Equivalentes	Mes Actual	Mes Anterior
Efectivo en Bancos-Tesorería	3,000,916.16	1,952,003.00
Efectivo en Bancos-Dependencias	0.00	0.00
Inversiones Temporales (hasta 3 meses)	0.00	0.00
Fondos con Afectación Específica	0.00	0.00
Depósitos de Fondos de Terceros y Otros	0.00	0.00
Total de Efectivo y Equivalentes	3,000,916.16	1,952,003.00

Adquisiciones de bienes muebles e inmuebles.

Al 31 de Marzo de 2022 se integra como sigue:

Para este mes de marzo no se presentaron adquisiciones por ningún concepto.

Concepto del Bien	Importe
Equipo de Computo	0.00
Mobiliario para Oficina	0.00
Equipo de Telecomunicaciones	0.00
Equipo para Laboratorio	0.00
Equipo para Sistema de Seguridad	0.00
Vehículo Utilitario	0.00
Inmuebles / Construcciones	0.00
Total de los Bienes	0.00

Adquisición por Subsidio	0.00	0%
Pagado por la Compra de los Bienes	0.00	0%
Totales	0.00	0%

Conciliación de los Flujos de Efectivo.

Al 31 de Marzo de 2022 se integra como sigue:

Integración de Flujo de Efectivo	Mes Actual	Mes Anterior
Flujos Netos de Efectivo por Actividades de Operación	1,142,242.02	205,789.63
Flujos Netos de Efectivo por Actividades de Inversión	-93,328.86	-565,919.62
Flujos Netos de Efectivo por Actividades de Financiamiento	0.00	0.00
Efectivo y Equivalentes al Efectivo al Inicio del Ejercicio	1,952,003.00	2,312,132.99
Efectivo y Equivalentes al Efectivo al Final del Ejercicio	3,000,916.16	1,952,003.00

Conciliación entre los Ingresos Presupuestarios y Contables, así como entre los Egresos Presupuestarios y los Gastos Contables

Al 31 de Marzo de 2022 se integra como sigue:

Conciliación entre los Ingresos Presupuestarios y Contables Correspondiente del 1 al 31 de Marzo de 2022 (Pesos)	
1. Ingresos Presupuestarios	5,236,849.23
2. Más Ingresos Contables no Presupuestarios	20,970.04
2.1 Ingresos Financieros	82.91
2.2 Incremento por Variación de Inventarios	
2.3 Disminución de Exceso de Estimaciones por Pérdida, Deterioro u Obsolescencia	
2.4 Disminución del Exceso de Provisiones	
2.5 Otros Ingresos y Beneficios Varios	20,887.13
2.6 Otros Ingresos Contables no Presupuestarios	
3. Menos Ingresos Presupuestarios no Contables	0.00
3.1 Aprovechamientos Patrimoniales	
3.2 Ingresos Derivados de Financiamientos	
3.3 Otros Ingresos Presupuestarios no Contables	
4. Ingresos Contables (4 = 1 + 2 - 3)	5,257,819.27

**Conciliación entre los Egresos Presupuestarios y los Gastos Contables
Correspondiente del 1 al 31 Marzo de 2022
(Pesos)**

1.- Total de Egresos Presupuestarios	3,761,981.07
2.- Menos Egresos Presupuestarios no Contables	0.00
2.1 Materias Primas y Materiales de Producción y Comercialización 2.2 Materiales y Suministros 2.3 Mobiliario y Equipo de Administración 2.4 Mobiliario y Equipo Educativo y Recreativo 2.5 Equipo e Instrumental Médico y de Laboratorio 2.6 Vehículos y Equipo de Transporte 2.7 Equipo de Defensa y Seguridad 2.8 Maquinaria, Otros Equipos y Herramientas 2.9 Activos Biológicos 2.10 Bienes Inmuebles 2.11 Activos Intangibles 2.12 Obra Pública en Bienes de Dominio Público 2.13 Obra Pública en Bienes Propios 2.14 Acciones y Participaciones de Capital 2.15 Compra de Títulos y Valores 2.16 Concesión de Préstamos 2.17 Inversiones en Fideicomisos, Mandatos y Otros Análogos 2.18 Provisiones para Contingencias y Otras Erogaciones Especiales 2.19 Amortización de la Deuda Pública 2.20 Adeudos de Ejercicios Fiscales Anteriores (ADEFAS) 2.21 Otros Egresos Presupuestales no Contables	
3. Más Gastos Contables no Presupuestales	353,596.18
3.1 Estimaciones, Depreciaciones, Deterioros, Obsolescencia y Amortizaciones 3.2 Provisiones 3.3 Disminución de Inventarios 3.4 Aumento por Insuficiencia de Estimaciones por Pérdida o Deterioro u Obsolescencia 3.5 Aumento por Insuficiencia de Provisiones 3.6 Otros Gastos 3.7 Otros Gastos Contables no Presupuestales	
4. Total de Gasto Contable (4 = 1 - 2 + 3)	4,115,577.25

"Bajo protesta de decir verdad declaramos que los Estados Financieros y sus notas, son razonablemente correctos y son responsabilidad del emisor". (7)

Elaboró



Lic. Rodrigo Alemán Segundo
Recursos Financieros Contabilidad

Revisó

L.C. Adriana Rivera Quiroz
Servicios Administrativos

Autorizó

Lic. Moisés Hernández Hernández
Director General



NOTAS DE MEMORIA

CONTABLES

CUENTAS DE ORDEN CONTABLES		
(Pesos)		
	<u>Mes Actual</u>	<u>Mes Anterior</u>
CUENTAS DEUDORAS		
Almacén		NO APLICA
Cuentas de Control de Organismos Auxiliares		
Bienes Muebles e Inmuebles en Comodato		
	<u>0.0</u>	<u>0.0</u>
CUENTAS ACREEDORAS		
Artículos Disponibles por el Almacén		NO APLICA
Organismos Auxiliares Cuenta de Control		
Comodato de Bienes Muebles e Inmuebles		
	<u>0.0</u>	<u>0.0</u>

PRESUPUESTALES

CUENTAS DE ORDEN PRESUPUESTALES		
(Pesos)		
	<u>2022</u>	<u>2021</u>
CUENTAS DEUDORAS		
Ley de Ingresos Estimada	18,175,047.00	18,060,661.20
Presupuesto de Egresos por Ejercer de Gastos de Funcionamiento	14,413,065.93	1,189,656.46
Presupuesto de Egresos Devengado de Gasto de Funcionamiento		
Presupuesto de Egresos Pagado de Gastos de Funcionamiento	3,761,981.07	16,871,004.74
Presupuesto de Egresos por Ejercer de Transferencias, Asignaciones, Subsidios y Otras Ayudas		
Presupuesto de Egresos Devengado de Transferencias, Asignaciones, Subsidios y Otras Ayudas		
Presupuesto de Egresos Pagado de Transferencias, Asignaciones, Subsidios y Otras Ayudas		
Presupuesto de Egresos por Ejercer de Bienes Muebles, Inmuebles e Intangibles		
Presupuesto de Egresos Devengado de Bienes Muebles, Inmuebles e Intangibles		
Presupuesto de Egresos Pagado de Bienes Muebles, Inmuebles e Intangibles		
Presupuestos de Egresos por Ejercer de Inversión Pública		
Presupuesto de Egresos Devengado de Inversión Pública		
Presupuesto de Egresos Pagado de Inversión Pública		
Presupuesto de Egresos por Ejercer de Intereses, Comisiones y Otros Gastos de la Deuda Pública		
Presupuesto de Egresos Pagado de Intereses, Comisiones y Otros Gastos de la Deuda Pública		
	<u>36,350,094.0</u>	<u>36,121,322.4</u>
CUENTAS ACREEDORAS		
Ley de Ingresos por Ejecutar	12,917,227.73	901,873.61
Ley de Ingresos Devengado		
Ley de Ingresos Recaudado	5,257,819.27	17,158,787.59
Presupuesto de Egresos Aprobado de Gastos de Funcionamiento	18,175,047.00	18,060,661.20
Presupuesto de Egresos Aprobado de Transferencias, Asignaciones, Subsidios y Otras Ayudas		
Presupuesto de Egresos Aprobado de Intereses, Comisiones y Otros Gastos de la Deuda Pública		
Presupuesto de Egresos Aprobado de Inversión Pública		
Presupuesto de Egresos Aprobado de Bienes Muebles, Inmuebles e Intangibles		
	<u>36,350,094.0</u>	<u>36,121,322.4</u>

"Bajo protesta de decir verdad declaramos que los Estados Financieros y sus notas, son razonablemente correctos y son responsabilidad del emisor". (7)

Elaboró

Lic. Rodrigo Alemán Segundo
Recursos Financieros Contabilidad

Revisó

L.C. Adriana Rivera Quiroz
Servicios Administrativos

Autoriza

Lic. Moisés Hernández Hernández
Director General



NOTAS DE GESTIÓN ADMINISTRATIVA

1.- INTRODUCCIÓN

Los estados financieros del Tecnológico proveen de información financiera a los principales usuarios de la misma, al Congreso y a los ciudadanos.

El objetivo de estas notas es la revelación del contexto y de los aspectos económicos financieros más relevantes que influyeron en las decisiones del período, y que fueron considerados en la elaboración de los estados financieros para la mayor comprensión de los mismos y sus particularidades.

De esta manera, se informa y explica la respuesta del Tecnológico a las condiciones relacionadas con la información financiera de cada periodo de gestión; además, de exponer aquellas políticas que podrían afectar la toma de decisiones en periodos posteriores.

2.- PANORAMA ECONÓMICO Y FINANCIERO

El Tecnológico para la realización de sus actividades sustantivas durante este ejercicio fiscal 2022 y de acuerdo con el Convenio de Coordinación para la Creación, Operación y Apoyo Financiero del Organismo cuenta principalmente con dos fuentes de financiamiento: los subsidios estatales y los subsidios federales. Adicionalmente y conforme a la realización de proyectos específicos el Tecnológico recibe aportaciones tanto del gobierno Federal como del Gobierno Estatal para mejorar la calidad docente, aumentar la oferta educativa y escolar así como el combate contra el hambre. Los estados financieros reportan al 31 de Marzo de 2022 que el Tecnológico mantiene disponibilidades financieras y que los recursos han sido ejercidos oportunamente en los programas para los cuales les fueron específicamente asignados.

3.- AUTORIZACIÓN E HISTORIA.

a.). Fecha de creación del Ente.

El Tecnológico de Estudios Superiores de Chicoloapan fue creado como un Organismo Público Descentralizado, por la Legislatura del Estado de México, con personalidad jurídica y patrimonio propios, mediante el Decreto emitido por el Ejecutivo del Estado de México, publicado en la Gaceta Núm. 85 del Gobierno el 28 de octubre de 2015.

b). Principales cambios en su estructura.

No existen a la fecha cambios sustanciales en la estructura del Tecnológico.

4.- ORGANIZACIÓN Y OBJETO SOCIAL

a). Objeto social.

El objeto del Tecnológico es el siguiente:

- Formar profesionales, docentes e investigadores aptos para la aplicación y generación de conocimientos con capacidad crítica y analítica en la solución de los problemas, con sentido innovador que incorpore los avances científicos y tecnológicos al ejercicio responsable de la profesión, de acuerdo a los requerimientos del entorno, del Estado y del País.
- Realizar investigaciones científicas y tecnológicas que permitan el avance del conocimiento, el desarrollo de la enseñanza tecnológica y el mejor aprovechamiento social de los recursos naturales y materiales que contribuyan a la elevación de la calidad de vida comunitaria.
- Colaborar con los sectores público, privado y social en la consolidación del desarrollo tecnológico y social de la comunidad.
- Realizar programas de vinculación con los sectores público, privado y social que contribuyan a la consolidación del desarrollo tecnológico y social.
- Realizar el proceso de enseñanza-aprendizaje con actividades curriculares debidamente planeadas y ejecutadas; y
- Promover la cultura regional, estatal, nacional y universal especialmente la de carácter tecnológico.

b). Principal actividad.

La actividad principal del Tecnológico consiste en la formación de profesionales aptos para la aplicación y generación de conocimientos, con capacidad crítica y analítica en la solución de problemas, con sentido innovador para incorporar los avances científicos y tecnológicos al ejercicio responsable de la profesión, de acuerdo a los requerimientos del entorno, Estado y el País.

c). Ejercicio fiscal.

Los estados financieros del Tecnológico y las notas a los mismos comprenden el ejercicio fiscal del 2022 que inicia el día 1º de enero y termina el 31 de diciembre. Se señala que estas notas refieren al periodo mensual de Marzo.

d). Régimen jurídico.

El Tecnológico es un Organismo Público Descentralizado con personalidad jurídica y patrimonio propio.

e). Contribuciones fiscales que está obligado a pagar o a retener y enterar.

Impuestos Sobre la Renta e impuesto al valor agregado.

El Tecnológico no es contribuyente del impuesto sobre la renta y del impuesto al valor agregado conforme a las disposiciones establecidas en las leyes de la materia.

Retenciones del impuesto sobre la renta por la prestación de servicios.

El Tecnológico en su carácter de patrón está obligado a retener y enterar el ISR derivado del pago de sueldos y en general por prestación de un servicio personal. Adicionalmente está obligado a retener y enterar el ISR por el pago a personas físicas por la prestación de servicios personales independientes.

Contribuciones de seguridad social.

El Tecnológico está obligado a pagar quincenalmente las cuotas retenidas a los empleados y aportaciones que están a cargo del Organismo al Instituto de Seguridad Social del Estado de México y Municipios.

También está obligado a pagar quincenalmente las cuotas retenidas a los empleados y aportaciones que están a cargo del Organismo del Seguro de Separación Individualizado ante la Institución con la que se haya contratado dicho seguro.

Adicionalmente el Tecnológico está obligado a pagar quincenalmente las aportaciones al Fondo de Retiro para los Servidores Públicos de los Organismos Auxiliares del Estado de México.

Impuestos estatales.

Conforme a las disposiciones establecidas en el Código Financiero del Estado de México y Municipios, el Tecnológico está exento del pago del impuesto predial y está obligado a pagar los impuestos sobre erogaciones por remuneraciones al trabajo personal y sobre tenencia o uso de vehículos automotores.

Retenciones de obra pública.

Conforme a la Ley de Obras Públicas y los respectivos contratos de obra, el Tecnológico está obligado a enterar según corresponda, las retenciones efectuadas a los contratistas por concepto del 0.2% para la Delegación del Estado de México del Instituto de Capacitación de la Industria de la Construcción, A.C., del 2% por los servicios de control y de 0.5% para la Delegación del Estado de México de la Cámara Mexicana de la Industria de la Construcción.

f). Estructura organizacional básica.

El Tecnológico de Estudios Superiores de Chicoloapan está conformado en su Estructura por 10 Unidades Administrativas, las cuales refieren a la siguiente tabla.

Nombre	Clave	Nombre	Clave
Dirección General	210C37010000000	Departamento de Desarrollo Académico	210C3701000103L
Subdirección Académica	210C3701000100L	Departamento de Servicios Escolares	210C3701000104L
Subdirección de Planeación e Igualdad de	210C3701000200L	Departamento de Planeación, Programación y ev	210C3701000201L
División de Desarrollo Comunitario	210C3701000101L	Departamento de Vinculación	210C3701000202L
División de Energías Renovables	210C3701000102L	Departamento de Servicios Administrativos	210C3701000001L

Para dar cumplimiento con los objetivos para el cual fue creado, el Tecnológico cuenta con sus instalaciones ubicadas en Camino al Monte s/n, esquina con Camino a Tlalmimilolpan, Loma de Guadalupe, 56380 Ejido de Chicoloapan, Méx., Méx.

g). Fideicomisos, mandatos y análogos de los cuales es fideicomitente o fideicomisario.

El Tecnológico no participa en ningún fideicomiso, ni mandato.

5.- BASES DE PREPARACIÓN DE LOS ESTADOS FINANCIEROS

El 1° de enero de 2009 entró en vigor la Ley General de Contabilidad Gubernamental, la cual establece los criterios generales que rigen en la contabilidad gubernamental y en la emisión de la información financiera de los entes públicos, con la finalidad de lograr su adecuada armonización.

Dicha Ley es de observancia obligatoria para los poderes Ejecutivo, Legislativo y Judicial de la Federación, los Estados y el Distrito Federal, los Ayuntamientos de los Municipios, los órganos político-administrativos de las demarcaciones territoriales del Distrito Federal, las entidades de la administración pública paraestatal ya sean federales, estatales o municipales y los órganos autónomos federales y estatales.

El Consejo Nacional de Armonización Contable es el órgano responsable de emitir las normas contables y los lineamientos para la generación de información financiera que deben ser implementados y que aplican a los entes públicos, para lo cual en su caso deben efectuar las modificaciones, adiciones o reformas a su marco jurídico mediante la modificación o expedición de leyes y disposiciones administrativas de carácter local.

Los estados financieros y estas notas han sido preparados considerando lo establecido en el Acuerdo por el que se reforma el Capítulo VII "De los estados e informes contables, presupuestarios, programáticos y de los indicadores de postura fiscal" del Manual de Contabilidad Gubernamental publicado en el Diario Oficial de la Federación el 6 de octubre de 2014.

6.- POLÍTICAS DE CONTABILIDAD SIGNIFICATIVAS

a). - Bases de preparación de los estados financieros

Los estados financieros se elaboran de acuerdo con la Ley General de Contabilidad Gubernamental, con los Postulados Básicos de Contabilidad Gubernamental, con las Normas de Carácter General, Políticas de Registro del Estado de México contenidos en el Manual Único de Contabilidad Gubernamental para las Dependencias y Entidades Públicas del Gobierno y Municipios del Estado de México (GEM), que son los instrumentos normativos básicos que indican la aplicación del catálogo de cuentas, su estructura, su instructivo, la guía contabilizadora, los criterios y lineamientos para el registro de sus operaciones.

b). - Reconocimiento de los efectos de la inflación en los estados financieros

El Tecnológico se apega a los lineamientos que deben utilizar las entidades del sector auxiliar del Gobierno del Estado de México, establecidos en la fracción IV Efectos de la inflación del Manual Único de Contabilidad Gubernamental para las Dependencias y Entidades Públicas del Gobierno y Municipios del Estado de México y con la Norma de Información Financiera NIF B-10 Efectos de la Inflación.

c). - Inversiones en instituciones financieras

Las inversiones están representadas por valores realizables, los que se expresan al costo de adquisición, más los intereses devengados que no exceden a su valor de mercado.

d). - Cuentas por cobrar a corto plazo

Los subsidios estatales y federales pendientes de cobrar se registran a su valor nominal y reconocen el derecho a recibir los ingresos conforme al calendario presupuestal establecido y a la expedición de los contra-recibos o autorizaciones de pago correspondientes, independientemente de la fecha en que se cobren.

e). - Deudores diversos a corto plazo

Se registran a su valor nominal en el momento en que se reconoce el derecho de cobro por concepto de gastos por comprobar y accesorios de contribuciones pendientes de reintegrar y otros conceptos recuperables.

f). - Bienes en tránsito

Los bienes adquiridos y que no han sido recibidos, se registran a su valor nominal y una vez recibidos son traspasados a las cuentas de activo o de gastos que correspondan.

g). - Bienes inmuebles

El edificio se registra al costo de construcción, o valor de donación asentado en los documentos respectivos.

h). - Bienes muebles

El mobiliario y el equipo se registran al costo de adquisición, o valor de donación asentado en los documentos respectivos.

El Tecnológico sigue la práctica de registrar como parte de los bienes muebles, los bienes que tienen un costo unitario igual o mayor a setenta veces el salario mínimo general del Distrito Federal. Aquellos bienes cuyo costo unitario es menor al límite mencionado los registra como gasto.

i). - Depreciación

La depreciación se calcula a partir del mes siguiente de la adquisición de los bienes, conforme al método de línea recta con base en la vida útil de los mismos y se determina sobre el valor actualizado de los bienes aplicando las siguientes tasas anuales:

Edificios	2%
Mobiliario y equipo de administración	
Muebles y enseres	3%
Equipo de foto, cine y grabación	3%
Mobiliario y equipo educacional y recreativo	
Artículos de biblioteca	3%
Equipo médico y de laboratorio	3%
Equipo de transporte	
Vehículos y equipos de transporte	10%
Maquinaria, otros equipos y herramientas	
Equipo eléctrico y electrónico	3%
Equipo y aparatos de comunicación	3%
Bienes informáticos	20%
Otros bienes muebles	
Maquinaria y equipo	10%

j). - Cuentas por pagar y otras cuentas por pagar a corto plazo

Las cuentas por pagar a favor de los proveedores de bienes, servicios y obras se registran a su valor nominal y reconocen la obligación de pagar los servicios, la adquisición de bienes y obras conforme se devengan, es decir cuando se inicia el proceso adquisitivo o bien se formaliza la operación, independientemente de la forma o documentación que la soporte y la fecha en que se pague.

k). - Obligaciones laborales al retiro

Las obligaciones laborales al retiro relacionadas con la prima de antigüedad, las indemnizaciones y compensaciones que se tengan que pagar a los empleados que dejen de prestar sus servicios bajo ciertas circunstancias, incluso por despidos injustificados resueltos por los tribunales correspondientes, se reconocen contablemente en el ejercicio en que se pagan y se afecta el presupuesto de egresos respectivo.

l). - Aportaciones

Las aportaciones efectuadas por el GEM en inversión física para la adquisición de bienes muebles e inmuebles se registran en el patrimonio considerando el valor asentado en las escrituras, actas entrega recepción de las obras o de las facturas de los bienes muebles, así como en los documentos que respaldan las donaciones efectuadas en años anteriores.

II). - Ingresos de gestión

Los ingresos propios provenientes de las cuotas por inscripción, por trámites de titulación, educación continua, estudios de posgrado y expedición de documentos se reconocen cuando efectivamente son cobrados.

m). - Ingresos por subsidios estatales

Se registran al valor nominal sobre la base de lo devengado conforme al calendario presupuestal establecido y a la expedición de los contra-recibos o la autorización de pago correspondientes, independientemente de la fecha en que estos sean cobrados por el Tecnológico.

n). - Ingresos por subsidios federales

Se registran a su valor nominal sobre la base de lo devengado conforme al calendario del ejercicio presupuestal establecido por la Dirección General de Educación Superior Tecnológica de la Secretaría de Educación Pública, independientemente de la fecha en que estos sean cobrados por el Tecnológico.

ñ). - Intereses ganados

Los intereses ganados producto de los excedentes de efectivo que el Tecnológico mantiene en inversiones en valores de inmediata realización, se reconocen conforme se devengan.

o). - Gastos y otras pérdidas

Se registran a su valor nominal y se reconocen conforme los bienes o servicios se reciben o se devengan, es decir cuando se inicia el proceso adquisitivo o bien se formaliza la operación, independientemente de la forma o documentación que la soporte y de la fecha en que se paguen.

p). - Impuesto al valor agregado

El impuesto al valor agregado pagado a los proveedores se registra formando parte del valor de los bienes y servicios afectando los bienes que conforman los bienes inmuebles y muebles, las construcciones en proceso o los gastos.

7.-POSICION EN MONEDA EXTRANJERA Y PROTECCIÓN POR RIESGO CAMBIARIO

No Aplica.

8.- REPORTE ANALÍTICO DEL ACTIVO

Administración de activos

No Aplica.

9.-FIDEICOMISOS, MANDATOS Y ANÁLOGOS

No Aplica.

10.- REPORTE DE LA RECAUDACIÓN

a) Análisis del comportamiento de la recaudación

El Tecnológico recaudó en este periodo que se reporta de marzo 2022, un total de Cinco millones 257 mil 819 pesos 27/100, de los cuales Cinco millones 236 mil 849 pesos 23/100 fueron por concepto de transferencias Estatales y Federales, además de 82.91 pesos por ingresos financieros y 20 mil 887 pesos 13/100 de Otros Ingresos.

b) Proyección de la recaudación e ingresos a mediano plazo

La administración del Tecnológico considerando que para los siguientes años los ingresos por la recaudación se verán incrementados principalmente por el incremento de la matrícula escolar, derivado de la inversión de la infraestructura y equipamiento de las instalaciones educativas, así como de la creación de nuevas carreras y con los apoyos financieros que obtenga de los Programas de Apoyo a la Calidad y de Expansión en la Oferta Educativa en Educación Media Superior y Superior que forman parte del Proyecto Integral para el Fortalecimiento de los Tecnológicos.

11. INFORMACIÓN SOBRE LA DEUDA Y EL REPORTE ANALÍTICO DE LA DEUDA

El Tecnológico cuenta con una deuda por 124,451.19 pesos al 31 de marzo del 2022 y se conforma por pasivos de retenciones y contribuciones por pagar a corto plazo.

12. CALIFICACIONES OTORGADAS

No Aplica.

13.- PROCESO DE MEJORA

a) Principales políticas de control interno

Con la finalidad de coadyuvar en el cumplimiento de los objetivos y metas institucionales así como impulsar y consolidar prácticas apegadas a los valores y principios de honestidad, eficacia, transparencia, legalidad y eficacia que existe dentro del Tecnológico, se implementó un Modelo Integral de Control Interno sin perjuicio de las acciones de control y evaluación que se lleven a cabo bajo políticas de análisis de riesgos y actividades de control, así como el establecimiento de información y comunicación respecto a las mismas, además del monitoreo continuo al cumplimiento de las actividades realizadas en cada una de las áreas. Es importante mencionar que esto se logra a través de medidas en el desempeño financiero, metas y alcance que contemplan desde las medidas de personal, obra pública, adquisiciones, contables y presupuestales. Las etapas que conforman el Modelo Integral de Control Interno permiten al Tecnológico dar seguimiento a:

- Auditorías, evaluaciones e inspecciones realizadas por alguna otra Dependencia.
- Al avance programático-presupuestal del Programa Anual de Metas.
- Dar cumplimiento a las medidas de racionalidad, austeridad y disciplina presupuestal.
- Continuidad oportuna de los asuntos que se presentan a la Junta Directiva para concluirlos de forma clara, precisa, completa y constante.

b). Medidas de desempeño financiero, metas y alcance

Con la finalidad de dar cumplimiento a los objetivos institucionales, el Tecnológico integra el Programa Anual de Metas de acuerdo al Presupuesto de Egresos del Gobierno del Estado de México para el ejercicio fiscal del año corriente y a la normatividad aplicable, mismo que se presenta ante la Junta Directiva para su conocimiento y aprobación. Dicho programa contiene los cinco proyectos con las siguientes veintiséis metas:

Acreditar programas educativos en educación superior para mejorar la calidad.

Atender a la matrícula de educación superior para contribuir en la disminución de las divergencias entre la oferta y la demanda educativa.

Atender a los estudiantes de nuevo ingreso de educación superior para contribuir en la disminución de las divergencias entre la oferta y la demanda educativa.

Capacitar al personal directivo y administrativo para el fortalecimiento institucional.

Capacitar y actualizar el personal docente para mejorar la formación académica.
 Desarrollar proyectos de investigación para atender las necesidades de desarrollo tecnológico, económico y social.
 Evaluar al personal docente con la finalidad de encontrar áreas de oportunidad para mejorar su desempeño.
 Fomentar que los egresados se titulen.
 Fomentar que los estudiantes egresen de sus estudios de tipo superior en el ciclo escolar.
 Lograr certificaciones en educación superior para mejorar la calidad.
 Otorgar el mobiliario y equipo diverso a instalaciones y espacios educativos de acuerdo a las necesidades de la institución.
 Realizar acciones de formación integral para desarrollar capacidades, valores y habilidades profesionales.
 Realizar acciones para fomentar una cultura emprendedora.
 Realizar la publicación de documentos derivados de la investigación para su divulgación.
 Rehabilitar y o proporcionar mantenimiento preventivo y correctivo a los inmuebles con el propósito de mejorar la calidad de la infraestructura física.
 Atender estudiantes en educación dual para desarrollar aptitudes y habilidades en unidades económicas.
 Contactar egresados en educación superior para identificar su situación profesional.
 Impulsar la internacionalización entre la comunidad de la institución para fortalecer la calidad educativa.
 Operar convenios con los sectores, público, privado y social para fortalecer los lazos de colaboración institucional.
 Realizar acciones de vinculación y extensión que permitan establecer lazos de colaboración con los sectores, público, privado y social.
 Impartir el idioma inglés a los estudiantes en educación superior para el desarrollo de competencias.
 Impulsar la participación de estudiantes de educación superior en procesos de certificación en el idioma inglés para el desarrollo de competencias.
 Destinar equipo de cómputo al proceso de enseñanza-aprendizaje en educación superior para el desarrollo de habilidades digitales.
 Impulsar la participación de estudiantes en procesos de certificación en el uso de tecnologías del aprendizaje, conocimiento, información y comunicación para el desarrollo de competencias y habilidades.
 Realizar acciones para la prevención de la violencia escolar en educación superior.
 Realizar acciones para la igualdad de trato y oportunidades.

Bimestralmente la Administración del Tecnológico presenta para su conocimiento ante la Junta Directiva y las instancias correspondientes el avance de las metas según su calendarización y éstas a su vez sugieren que se lleven a cabo todas las acciones necesarias para el cumplimiento de las mismas. Por lo que las áreas involucradas realizan la evaluación correspondiente a fin de asegurar el cumplimiento de los objetivos y metas por lo que se establecen las medidas correctivas para que se implementen con oportunidad y pertinencias durante el ejercicio.

14.- INFORMACIÓN POR SEGMENTOS

No Aplica.

15.- EVENTOS POSTERIORES AL CIERRE

No Aplica.


16.- PARTES RELACIONADAS

No Aplica.

17. RESPONSABILIDAD SOBRE LOS ESTADOS FINANCIEROS

El dictamen de los Estados Financieros correspondiente al ejercicio del 2021 estuvieron a cargo del Despacho Zarate García Paz y Asociados SA de CV el cual informó que los Estados Financieros presentan razonablemente en todos los aspectos importantes la Situación Financiera del Tecnológico; para este periodo de marzo que se reporta no existe dictamen como tal, sin embargo se tiene previsto conforme a normatividad llevar a cabo dictamen de los mismos al cierre de este ejercicio fiscal 2022 con Despacho Externo seleccionado, después de esto declaramos que la información contenida en estos Estados Financieros se apegan a normativada tanto para su elaboración como para su presentación.

"Bajo protesta de decir verdad declaramos que los Estados Financieros y sus notas, son razonablemente correctos y son responsabilidad del emisor". (7)

Elaboró

 Lic. Rodrigo Alemán Segundo
 Recursos Financieros Contabilidad

Revisó

 ADL.C. Adriana Rivera Quiroz
 Servicios Administrativos

Autorizó

 Lic. Moisés Hernández Hernández
 Director General
 SECRETARÍA DE EDUCACIÓN
 SUBSECRETARÍA DE EDUCACIÓN MEDIA SUPERIOR Y SUPERIOR
 DIRECCIÓN DE EDUCACIÓN SUPERIOR
 TECNOLÓGICO DE ESTUDIOS SUPERIORES DE CHICULOAPAN
 DIRECCIÓN

	Al Mes Anterior	Del Mes
INGRESOS Y OTROS BENEFICIOS		
Ingresos de Gestión:		
Impuestos		82.91
Cuotas y Aportaciones de Seguridad Social		
Contribuciones de Mejoras		
Derechos	55.05	
Productos	20,000.00	20,887.13
Aprovechamientos		
Ingresos por Venta de Bienes y Prestación de Servicios		
Participaciones, Aportaciones, Convenios, Incentivos Derivados de la Colaboración Fiscal, Fondos Distintos de Aportaciones, Transferencias, Asignaciones, Subsidios y Subvenciones, y Pensiones y Jubilaciones		
Participaciones, Aportaciones, Convenios, Incentivos Derivados de la Colaboración Fiscal y Fondos Distintos de Aportaciones		
Transferencias, Asignaciones, Subsidios y Subvenciones, y Pensiones y Jubilaciones	3,008,442.78	5,236,849.23
Otros Ingresos Y Beneficios		
Ingresos Financieros		
Incremento por Variación de Inventarios		
Disminución del Exceso de Estimaciones por Pérdidas o Deterioro y Obsolescencia		
Disminución del Exceso de Provisiones		
Otros Ingresos y Beneficios Varios		
	3,028,497.83	5,257,819.27
Total de Ingresos y Otros Beneficios		
GASTOS Y OTRAS PÉRDIDAS		
Gastos de Funcionamiento		
Servicios Personales	1,720,188.07	2,596,677.09
Materiales y Suministros	411,509.56	446,654.22
Servicios Generales	454,850.32	718,649.76
Transferencias, Asignaciones, Subsidios y Otras Ayudas		
Transferencias Internas y Asignaciones al Sector Público		
Transferencias al Resto del Sector Público		
Subsidios y Subvenciones		
Ayudas Sociales		
Pensionamientos y Jubilaciones		
Transferencias a Fideicomisos, Mandatos y Contratos Análogos		
Transferencias a la Seguridad Social		
Donativos		
Transferencias al Exterior		
Participaciones y Aportaciones		
Participaciones		
Aportaciones		
Convenios		
Intereses, Comisiones y Otros Gastos de la Deuda Pública		
Intereses de la Deuda Pública		
Comisiones de la Deuda Pública		
Gastos de la Deuda Pública		
Costo por Coberturas		
Apoyos Financieros		
Otros Gastos y Pérdidas Extraordinarias	236,160.25	353,596.18
Estimaciones, Depreciaciones, Deterioros, Obsolescencia Y Amortizaciones		
Provisiones		
Disminución de Inventarios		
Aumento por Insuficiencia de Estimaciones por Pérdida o Deterioro u Obsolescencia		
Aumento por Insuficiencia de Provisiones		
Otros Gastos		
Inversión Pública		
Inversión Pública No Capitalizable		
Total de Gastos y Otras Pérdidas	2,822,708.20	4,115,577.25
Resultado del Ejercicio (Ahorro / Desahorro)	205,789.63	1,142,242.02

"Bajo protesta de decir verdad declaramos que los Estados Financieros y sus notas, son razonablemente correctos y son responsabilidad del emisor". (7)

Elaboro

Lic. Rodrigo Alemán Segundo
Recursos Financieros Contabilidad

Reviso

L.C. Adriana Rivera Quiroz
Servicios Administrativos

Autorizo

Lic. Moisés Hernández Hernández
Director General
SUBSECRETARÍA DE EDUCACIÓN SUPERIOR Y SUPERIOR
DIRECCIÓN DE EDUCACIÓN SUPERIOR
TECNOLÓGICO DE ESTUDIOS SUPERIORES DE CHICULOAPAN
DIRECCIÓN

TECNOLOGICO DE ESTUDIOS SUPERIORES DE CHICOLAPAN

**Estado de Variación en la Hacienda Pública
Del 1 al 31 de Marzo de 2022 y Diciembre 2021**

Concepto	Hacienda Pública / Patrimonio Contribuido	Hacienda Pública / Patrimonio Generado de Ejercicios Anteriores	Hacienda Pública / Patrimonio Generado del Ejercicio	Exceso o Insuficiencia en la Actualización de la Hacienda Pública / Patrimonio	Total
Hacienda Pública / Patrimonio Contribuido Neto de 2021	12,595,692.4				12,595,692.4
Aportaciones	12,595,692.4				12,595,692.4
Donaciones de Capital					0.0
Actualización de la Hacienda Pública/Patrimonio					0.0
Hacienda Pública / Patrimonio Generado Neto de 2021		3,257,838.1	-746,110.4	0.0	2,511,727.7
Resultados del Ejercicio (Ahorro/Desahorro)			-746,110.4		-746,110.4
Resultados de Ejercicios Anteriores		3,257,838.1			3,257,838.1
Revalúos					0.0
Reservas					0.0
Rectificaciones de Resultados de Ejercicios Anteriores					0.0
Exceso o Insuficiencia en la Actualización de la Hacienda Pública / Patrimonio Neto de 2021				0.0	0.0
Resultado por Posición Monetaria					0.0
Resultado por Tenencia de Activos no Monetarios					0.0
Hacienda Pública / Patrimonio Neto Final de 2021	12,595,692.4	3,257,838.1	-746,110.4	0.0	15,107,420.1
Cambios en la Hacienda Pública / Patrimonio Contribuido Neto de 2022	0.0				0.0
Aportaciones					0.0
Donaciones de Capital					0.0
Actualización de la Hacienda Pública/Patrimonio					0.0
Variaciones de la Hacienda Pública / Patrimonio Generado Neto de 2022		-746,110.4	1,888,352.4		1,142,242.0
Resultados del Ejercicio (Ahorro/Desahorro)			1,888,352.4		1,888,352.4
Resultados de Ejercicios Anteriores		-746,110.4			-746,110.4
Revalúos					0.0
Reservas					0.0
Rectificaciones de Resultados de Ejercicios Anteriores					0.0
Cambios en el Exceso o Insuficiencia en la Actualización de la Hacienda Pública / Patrimonio Neto de 2022				0.0	0.0
Resultado por Posición Monetaria					0.0
Resultado por Tenencia de Activos no Monetarios					0.0
Hacienda Pública / Patrimonio Neto Final de 2022	12,595,692.4	2,511,727.7	1,142,242.0	0.0	16,249,662.1

Bajo Protesta de decir Verdad Declaramos que el Estado de Variación en la Hacienda Pública y sus Notas son Razonablemente Correctos y Responsabilidad del Emisor

Elaboró

Lic. Rodrigo Alemán Segúndol
Recursos Financieros Contabilidad

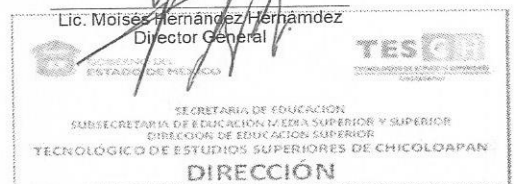
Revisó

L.C. Adriana Rivera Quiroz
Servicios Administrativos

Autorizó

Lic. Moisés Hernández Hernández
Director General

RECURSOS FINANCIEROS



TECNOLOGICO DE ESTUDIOS SUPERIORES DE CHICULOAPAN
Estado de Cambios en la Situación Financiera
Del 1 al 31 de Marzo de 2022
(Miles de pesos)

Concepto	Origen	Aplicación
ACTIVO	117,435.9	1,052,775.1
Activo Circulante	.0	1,052,775.1
Efectivo y Equivalentes		1,048,913.2
Derechos a Recibir Efectivo o Equivalentes		3,862.0
Derechos a Recibir Bienes o Servicios		
Inventarios		
Almacenes		
Estimación por Pérdida o Deterioro de Activos Circulantes		
Otros Activos Circulantes		
Activo No circulante	117,435.9	.0
Inversiones Financieras a Largo Plazo		
Derechos a Recibir Efectivo o Equivalentes a Largo Plazo		
Bienes Inmuebles, Infraestructura y Construcciones en Proceso		
Bienes Muebles		
Activos Intangibles		
Depreciación, Deterioro y Amortización Acumulada de Bienes	117,435.9	
Activos Diferidos		
Estimación por Pérdida o Deterioro de Activos no Circulantes		
Otros Activos no Circulantes		
PASIVO	.0	1,113.2
Pasivo Circulante	.0	1,113.2
Cuentas por Pagar a Corto Plazo		1,113.2
Documentos por Pagar a Corto Plazo		
Porción a Corto Plazo de la Deuda Pública a Largo Plazo		
Títulos y Valores a Corto Plazo		
Pasivos Diferidos a Corto Plazo		
Fondos y Bienes de Terceros en Garantía y/o Administración a Corto Plazo		
Provisiones a Corto Plazo		
Otros Pasivos a Corto Plazo		
Pasivo No Circulante	.0	.0
Cuentas por Pagar a Largo Plazo		
Documentos por Pagar a Largo Plazo		
Deuda Pública a Largo Plazo		
Pasivos Diferidos a Largo Plazo		
Fondos y Bienes de Terceros en Garantía y/o en Administración a Largo Plazo		
Provisiones a Largo Plazo		
HACIENDA PÚBLICA/PATRIMONIO	936,452.4	.0
Hacienda Pública/Patrimonio Contribuido	.0	.0
Aportaciones		
Donaciones de Capital		
Actualización de la Hacienda Pública/Patrimonio		
Hacienda Pública/Patrimonio Generado	936,452.4	.0
Resultados del Ejercicio (Ahorro/Desahorro)	936,452.4	
Resultados de Ejercicios Anteriores		
Revalúos		
Reservas		
Rectificaciones de Resultados de Ejercicios Anteriores		
Exceso o insuficiencia en la Actualización de la Hacienda Pública/Patrimonio	.0	.0
Resultado por Posición Monetaria		
Resultado por Tenencia de Activos no Monetarios		

Bajo protesta de decir verdad declaramos que los Estados Financieros y sus Notas son razonablemente correctos y responsabilidad del emisor.

Elaboró

Lic. Rodrigo Alemán Segundo
 Recursos Financieros Contabilidad

Revisó

L.C. Adriana Rivera Quiroz
 Servicios Administrativos

Autorizó

Lic. Moisés Hernández Hernández
 Director General

RECURSOS FINANCIEROS

TECNOLOGICO DE ESTUDIOS SUPERIORES DE CHICULOAPAN
 SERVICIOS ADMINISTRATIVOS

SECRETARÍA DE EDUCACIÓN
 SUBSECRETARÍA DE EDUCACIÓN MEDIA SUPERIOR Y SUPERIOR
 DIRECCIÓN DE EDUCACIÓN SUPERIOR
 TECNOLOGICO DE ESTUDIOS SUPERIORES DE CHICULOAPAN
 DIRECCIÓN

Concepto (4)	Mes Actual (5)	Mes Anterior (6)
Flujos de Efectivo de las Actividades de Operación (7)	5,257,819.27	3,028,497.83
Origen		
Impuestos		
Cuotas y Aportaciones de Seguridad Social		
Contribuciones de Mejoras		
Derechos	82.91	55.05
Productos	20,887.13	20,000.00
Aprovechamientos		
Ingresos por Venta de Bienes y de Prestación de Servicios		
Participaciones, Aportaciones, Convenios, Incentivos Derivados de la Colaboración Fiscal y Fondos		
Distintos de Aportaciones.		
Transferencias, Asignaciones, Subsidios y Subvenciones, y Pensiones y Jubilaciones.	5,236,849.23	3,008,442.78
Otros Orígenes de Operación		
Aplicación	4,115,577.25	2,822,708.20
Servicios Personales	2,596,677.09	1,720,188.07
Materiales y Suministros	446,654.22	411,509.56
Servicios Generales	718,649.76	454,850.32
Transferencias Internas y Asignaciones al Sector Público		
Transferencias al Resto del Sector Público		
Subsidios y Subvenciones		
Ayudas Sociales		
Pensiones y Jubilaciones		
Transferencias a Fideicomisos, Mandatos y Contratos Análogos		
Transferencias a la Seguridad Social		
Donativos		
Transferencias al Exterior		
Participaciones		
Aportaciones		
Convenios	353,596.18	236,160.25
Otras Aplicaciones de Operación		
Flujos Netos de Efectivo por Actividades de Operación	1,142,242.02	205,789.63
Flujos de Efectivo de las Actividades de Inversión (8)	0.00	0.00
Origen		
Bienes Inmuebles, Infraestructura y Construcciones en Proceso		
Bienes Muebles		
Otros Orígenes de Inversión		
Aplicación	93,328.86	565,919.62
Bienes Inmuebles, Infraestructura y Construcciones en Proceso		
Bienes Muebles	93,328.86	565,919.62
Otras Aplicaciones de Inversión		
Flujos Netos de Efectivo por Actividades de Inversión	-93,328.86	-565,919.62
Flujos de Efectivo de las Actividades de Financiamiento (9)	0.00	0.00
Origen		
Endeudamiento Neto		
Interno		
Externo		
Otros Orígenes de Financiamiento		
Aplicación	0.00	0.00
Servicios de la Deuda		
Interno		
Externo		
Otras Aplicaciones de Financiamiento		
Flujos Netos de Efectivo por Actividades de Financiamiento	0.00	0.00
Incremento / Disminución Neta en el Efectivo y Equivalentes al Efectivo	1,048,913.16	-360,129.99
Efectivo y Equivalentes al Efectivo al Inicio del Ejercicio	1,952,003.00	2,312,132.99
Efectivo y Equivalentes al Efectivo al Final del Ejercicio	3,000,916.16	1,952,003.00

Bajo protesta de decir verdad declaramos que los Estados Financieros y sus notas, son razonablemente correctos y son responsabilidad del emisor". (10)

Elaboró

Lic. Rodrigo Alemán Segundo
Recursos Financieros Contabilidad

Revisó

L.C. Adriana Rivera Quiroz
Servicios Administrativos

Autorizó

Lic. Moisés Hernández Herrámez
Director General

SECRETARÍA DE EDUCACIÓN
SUBSECRETARÍA DE EDUCACIÓN MEDIA SUPERIOR Y SUPERIOR
DIRECCIÓN DE EDUCACIÓN SUPERIOR
TECNOLÓGICO DE ESTUDIOS SUPERIORES DE CHICOLAPAN
DIRECCIÓN

TECNOLÓGICO DE ESTUDIOS SUPERIORES DE CHICULOAPAN
Estado Analítico del Activo
Al 31 de Marzo de 2022
(Miles de Pesos)

Concepto	Saldo Inicial	Cargos del Período	Abonos del Período	Saldo Final	Variación del Período
	1	2	3	4=(1+2-3)	(4-1)
ACTIVO	15,810,769.0	2,589,733.3	2,026,388.4	16,374,113.3	563,344.4
Activo Circulante	2,326,038.9	2,707,169.2	2,026,388.4	3,006,819.7	680,780.8
Efectivo y Equivalentes	2,312,133.0	2,704,154.6	2,015,370.9	3,000,916.7	688,783.7
Derechos a Recibir Efectivo o Equivalentes	13,905.9	3,014.6	11,017.5	5,903.0	-8,002.9
Derechos a Recibir Bienes o Servicios				.0	.0
Inventarios				.0	.0
Almacenes				.0	.0
Estimación por Pérdida o Deterioro de Activos Circulantes				.0	.0
Otros Activos Circulantes				.0	.0
Activo No Circulante	13,484,730.1	-117,435.9	.0	13,367,294.1	-117,435.9
Inversiones Financieras a Largo Plazo				.0	.0
Derechos a Recibir Efectivo o Equivalentes a Largo Plazo				.0	.0
Bienes Inmuebles, Infraestructura y Construcciones en Proceso	12,595,692.4	.0	.0	12,595,692.4	.0
Bienes Muebles	7,639,858.7	.0	.0	7,639,858.7	.0
Activos Intangibles				.0	.0
Depreciación, Deterioro y Amortización Acumulada de Bienes	-6,750,821.0	-117,435.9	.0	-6,868,256.9	-117,435.9
Activos Diferidos				.0	.0
Estimación por Pérdida o Deterioro de Activos no Circulantes				.0	.0
Otros Activos no Circulantes				.0	.0

Bajo protesta de decir verdad declaramos que los Estados Financieros y sus Notas son razonablemente correctos y responsabilidad del emisor.

Elaboró

Lic. Rodrigo Alemán Segura
 Recursos Financieros Contabilidad

Revisó

L.C. Adriana Rivera Quiroz
 Servicios Administrativos

Autorizó

Lic. Moisés Hernández Hernández
 Director General

SECRETARÍA DE EDUCACIÓN
 SUBSECRETARÍA DE EDUCACIÓN MEDIA SUPERIOR Y SUPERIOR
 DIRECCIÓN DE ESTUDIOS SUPERIORES DE CHICULOAPAN
RECURSOS FINANCIEROS

SECRETARÍA DE EDUCACIÓN
 SUBSECRETARÍA DE EDUCACIÓN MEDIA SUPERIOR Y SUPERIOR
 DIRECCIÓN DE ESTUDIOS SUPERIORES DE CHICULOAPAN
SERVICIOS ADMINISTRATIVOS

SECRETARÍA DE EDUCACIÓN
 SUBSECRETARÍA DE EDUCACIÓN MEDIA SUPERIOR Y SUPERIOR
 DIRECCIÓN DE ESTUDIOS SUPERIORES DE CHICULOAPAN
DIRECCIÓN



Tecnológico de Estudios Superiores de Chicoloapan
Estado Analítico de la Deuda y Otros Pasivos

Del 01 al 31 de Marzo de 2022

Denominación de las Deudas	Moneda de Contratación (4)	Institución o País Acreedor (5)	Saldo Inicial del Periodo (6)	Saldo Final del Periodo (7)
DEUDA PÚBLICA				
Corto Plazo				
Deuda Interna				
Instituciones de Crédito				
Títulos y Valores				
Arrendamientos Financieros				
Deuda Externa				
Organismos Financieros Internacionales				
Deuda Bilateral				
Títulos y Valores				
Arrendamientos Financieros				
Subtotal de Deuda Pública a Corto Plazo				
Largo Plazo				
Deuda Interna				
Instituciones de Crédito				
Títulos y Valores				
Arrendamientos Financieros				
Deuda Externa				
Organismos Financieros Internacionales				
Deuda Bilateral				
Títulos y Valores				
Arrendamientos Financieros				
Subtotal de Deuda Pública a Largo Plazo				
Total de Otros Pasivos			125,564.39	124,451.19
Total de Deuda Pública y Otros Pasivos			125,564.39	124,451.19

"Bajo protesta de decir verdad declaramos que los Estados Financieros y sus notas, son razonablemente correctos y son responsabilidad del emisor". (8)

Elaboró

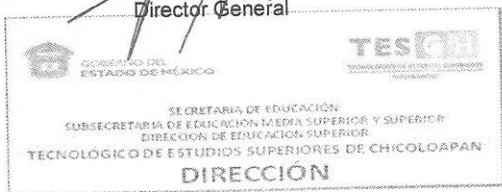
Lic. Rodrigo Alemán Segundo
Recursos Financieros Contabilidad

Revisó

L.C. Adriana Rivera Quiroz
Servicios Administrativos

Autorizó

Lic. Moisés Hernández Hernández
Director General



2022." Año del Quincentenario de la Fundación de Toluca de Lerdo, Capital del Estado de México."

**Chicoloapan de Juárez, Estado de
México a 31 de Marzo 2022**

**TITULAR DE LA ENTIDAD DE
FISCALIZACIÓN LOCAL
PRESENTE**

En cumplimiento a lo dispuesto por los artículos 46, fracción I, inciso D y 52 de la Ley General de Contabilidad Gubernamental, con relación al **Informe sobre Pasivos Contingentes**, se aclara que el Tecnológico de Estudios Superiores de Chicoloapan, no tiene pasivos Contingentes que deriven de alguna obligación posible presente o futura, cuya existencia y/o realización sea incierta, y en consecuencia no es aplicable dicho informe.

No obstante, la situación anteriormente expuesta, se hace la pertinente aclaración que los pasivos manifestados en su información financiera, en todos los casos corresponden a obligaciones reales derivadas de la recepción a plena satisfacción de bienes y/o servicios debidamente devengados, o bien, corresponden a retenciones a favor de terceros, cuyo pago se encuentra pendiente al 31 de Marzo del año en curso.

Lo anterior, de conformidad con lo establecido en el capítulo VII, numeral III, inciso g del Manual de Contabilidad Gubernamental emitido por el CONAC, donde se establece en términos generales que:

"Los pasivos contingentes son obligaciones que tienen su origen en hechos específicos e independientes del pasado que en el futuro pueden o no, de acuerdo con los que acontezca, desaparecen o se convierten en pasivos reales, por ejemplo, juicios, garantías, avales, costos de planes de pensiones, jubilaciones, etc."

ATENTAMENTE
"La Tecnología, Pilar del Proceso Integral"



L.C. Adriana Rivera Quiroz
Jefa del Departamento de
Servicios Administrativos



SECRETARÍA DE EDUCACIÓN
SUBSECRETARÍA DE EDUCACIÓN MEDIA SUPERIOR Y NORMAL
DIRECCIÓN GENERAL DE EDUCACIÓN SUPERIOR
TECNOLÓGICO DE ESTUDIOS SUPERIORES DE CHICULOAPAN

Tecnológico de Estudios Superiores de Chicoloapan
Estado Analítico de Ingresos
Del 1 de enero al 31 de Marzo de 2022
(Pesos)

Rubro de Ingresos	Ingreso					Diferencia (6= 5 - 1)
	Estimado	Ampliaciones y Reducciones	Modificado	Devengado	Recaudado	
	(1)	(2)	(3= 1 + 2)	(4)	(5)	
Impuestos			.0			.0
Cuotas y Aportaciones de Seguridad Social			.0			.0
Contribuciones de Mejoras			.0			.0
Derechos			.0	82.9	82.9	82.9
Productos			.0	20,887.1	20,887.1	20,887.1
Aprovechamientos						
Ingresos por Ventas de Bienes, Prestación de Servicios y Otros Ingresos	1,914,999.0	.0	1,914,999.0	431,860.0	431,860.0	-1,483,139.0
Participaciones, Aportaciones, Convenios, Incentivos Derivados de la Colaboración Fiscal y Fondos Distintos de Aportaciones			.0			.0
Transferencias, Asignaciones, Subsidios y Subvenciones, y Pensiones y Jubilaciones	16,260,048.0	.0	16,260,048.0	4,804,989.2	4,804,989.2	-11,455,058.8
Ingresos Derivados de Financiamientos			.0			.0
Total	18,175,047.0	.0	18,175,047.0	5,257,819.3	5,257,819.3	-12,917,227.7
				Ingresos excedentes¹		

Estado Analítico de Ingresos Por Fuente de Financiamiento	Ingreso					Diferencia (6= 5 - 1)
	Estimado	Ampliaciones y Reducciones	Modificado	Devengado	Recaudado	
	(1)	(2)	(3= 1 + 2)	(4)	(5)	
Ingresos del Poder Ejecutivo Federal o Estatal y de los Municipios	.0	.0	.0	20,887.1	20,887.1	20,887.1
impuestos			.0			.0
Cuotas y Aportaciones de Seguridad Social			.0			.0
Contribuciones de Mejoras			.0			.0
Derechos			.0			.0
Productos			.0	20,887.1	20,887.1	20,887.1
Aprovechamientos						
Participaciones, Aportaciones, Convenios, Incentivos Derivados de la Colaboración Fiscal y Fondos Distintos de Aportaciones			.0			.0
Transferencias, Asignaciones, Subsidios y Subvenciones, y Pensiones y Jubilaciones						
Ingresos de los Entes Públicos de los Poderes Legislativo y Judicial, de los Organos Autónomos y del Sector Paraestatal o Paramunicipal, así como de las Empresas Productivas del Estado	18,175,047.0	.0	18,175,047.0	5,236,932.1	5,236,932.1	-12,938,114.9
Cuotas y Aportaciones de Seguridad Social			.0			.0
Productos	.0		.0	82.9	82.9	82.9
Ingresos por Venta de Bienes, Prestación de Servicios y Otros Ingresos	1,914,999.0	.0	1,914,999.0	431,860.0	431,860.0	-1,483,139.0
Transferencias, Asignaciones, Subsidios y Subvenciones, y Pensiones y Jubilaciones	16,260,048.0	.0	16,260,048.0	4,804,989.2	4,804,989.2	-11,455,058.8
Ingresos Derivados de Financiamiento	.0	.0	.0	.0	.0	.0
Ingresos Derivados de Financiamientos			.0			.0
Total	18,175,047.0	.0	18,175,047.0	5,257,819.3	5,257,819.3	-12,917,227.7
				Ingresos excedentes¹		

"Bajo protesta de decir verdad declaramos que los estados financieros y sus notas, son razonablemente correctos y son responsabilidad del emisor".

Autorizó

Revisó

Elaboró

Lic. Moisés Hernández Hernández
Director General

L.C. Adriana Rivera Quiroz
Coordinadora de Administración y Finanzas

Lic. Rodrigo Arriarán Segundo
Jefe de Oficina Contabilidad y Presupuesto



Tecnológico de Estudios Superiores de Chicoloapan
Estado Analítico del Ejercicio del Presupuesto de Egresos
Clasificación por Objeto del Gasto (Capítulo y Concepto)
Del 1 de enero al 31 de marzo de 2022
(Pesos)

Concepto	Egresos					Subejercicio 6=(3-4)
	Aprobado	Asignaciones/ (Reducciones)	Modificado	Devengado	Pagado	
	1	2	3=(1+2)	4	5	
Servicios Personales	13,198,689.0	.0	13,198,689.0	2,596,677.1	2,596,677.1	10,602,011.9
Remuneraciones al Personal de Carácter Permanente	8,015,481.0	-136,524.5	7,878,956.5	1,843,918.9	1,843,918.9	8,035,037.6
Remuneraciones al Personal de Carácter Transitorio	.0	.0	.0	.0	.0	.0
Remuneraciones Adicionales y Especiales	2,480,355.0	-2,045.8	2,458,309.2	85,178.2	85,178.2	2,373,131.0
Seguridad Social	1,684,440.0	164,458.2	1,848,898.2	504,890.7	504,890.7	1,344,007.5
Otras Prestaciones Sociales y Económicas	1,038,413.0	-25,888.0	1,012,525.0	162,689.2	162,689.2	849,835.8
Previsiones	.0	.0	.0	.0	.0	.0
Pago de Estímulos a Servidores Públicos	.0	.0	.0	.0	.0	.0
Materiales y Suministros	1,704,379.0	.0	1,704,379.0	446,654.2	446,654.2	1,257,724.8
Materiales de Administración, Emisión de Documentos y Artículos Oficiales	715,099.0	.0	715,099.0	222,884.0	222,884.0	492,215.0
Alimentos y Utensilios	.0	.0	.0	.0	.0	.0
Materias Primas y Materiales de Producción y Comercialización	.0	.0	.0	.0	.0	.0
Materiales y Artículos de Construcción y de Reparación	88,994.0	3,170.7	92,164.7	13,859.0	13,859.0	78,305.6
Productos Químicos, Farmacéuticos y de Laboratorio	190,130.0	1,155.5	191,285.5	7,039.5	7,039.5	184,246.0
Combustibles, Lubricantes y Aditivos	331,668.0	.0	331,668.0	173,995.4	173,995.4	157,672.6
Vestuario, Blancos, Prendas de Protección y Artículos Deportivos	205,300.0	-15,594.5	189,705.5	4,176.0	4,176.0	185,529.5
Materiales y Suministros Para Seguridad	.0	.0	.0	.0	.0	.0
Herramientas, Refacciones y Accesorios Menores	173,188.0	11,288.3	184,456.3	24,700.3	24,700.3	159,756.0
Servicios Generales	2,971,979.0	.0	2,971,979.0	718,649.8	718,649.8	2,253,329.2
Servicios Básicos	99,213.0	5,405.0	104,618.0	27,805.0	27,605.0	77,013.0
Servicios de Arrendamiento	121,174.0	.0	121,174.0	98,838.1	98,838.1	22,335.9
Servicios Profesionales, Científicos, Técnicos y Otros Servicios	1,255,012.0	99,369.4	1,354,381.4	409,522.4	409,522.4	944,858.0
Servicios Financieros, Bancarios y Comerciales	77,301.0	18,927.1	96,228.1	18,927.1	18,927.1	77,301.0
Servicios de Instalación, Reparación, Mantenimiento y Conservación	482,137.0	-68,904.0	413,233.0	26,000.0	26,000.0	387,233.0
Servicios de Comunicación Social y Publicidad	61,000.0	.0	61,000.0	.0	.0	61,000.0
Servicios de Traslado y Viáticos	215,000.0	-58,764.0	156,236.0	31,092.1	31,092.1	125,143.9
Servicios Oficiales	375,843.0	-11,500.0	364,343.0	34,090.6	34,090.6	330,252.4
Otros Servicios Generales	285,299.0	15,467.5	300,766.5	72,584.5	72,584.5	228,182.0
Transferencias, Asignaciones, Subsidios y Otras Ayudas	300.0	.0	300.0	.0	.0	300.0
Transferencias Internas y Asignaciones al Sector Público	.0	.0	.0	.0	.0	.0
Transferencias al Resto del Sector Público	.0	.0	.0	.0	.0	.0
Subsidios y Subvenciones	.0	.0	.0	.0	.0	.0
Ayudas Sociales	300.0	.0	300.0	.0	.0	300.0
Pensiones y Jubilaciones	.0	.0	.0	.0	.0	.0
Transferencias a Fideicomisos, Mandatos y Otros Análogos	.0	.0	.0	.0	.0	.0
Transferencias a la Seguridad Social	.0	.0	.0	.0	.0	.0
Donativos	.0	.0	.0	.0	.0	.0
Transferencias al Exterior	.0	.0	.0	.0	.0	.0
Bienes Muebles, Inmuebles e Intangibles	.0	.0	.0	.0	.0	.0
Mobiliario y Equipo de Administración	.0	.0	.0	.0	.0	.0
Mobiliario y Equipo Educativo y Recreativo	.0	.0	.0	.0	.0	.0
Equipo e Instrumental Médico y de Laboratorio	.0	.0	.0	.0	.0	.0
Vehículos y Equipo de Transporte	.0	.0	.0	.0	.0	.0
Equipo de Defensa y Seguridad	.0	.0	.0	.0	.0	.0
Maquinaria, Otros Equipos y Herramientas	.0	.0	.0	.0	.0	.0
Activos Biológicos	.0	.0	.0	.0	.0	.0
Bienes Inmuebles	.0	.0	.0	.0	.0	.0
Activos Intangibles	.0	.0	.0	.0	.0	.0
Total del Gasto	17,875,347.0	.0	17,875,347.0	3,761,981.1	3,761,981.1	14,113,365.9

Autorizó

 Lic. Moisés Hernández Hernández
 Director General

Revisó

 L.C. Adriana Rivera Quiroz
 Coordinadora de Administración y Finanzas

Elaboró

 Lic. Rodrigo Alemán Segundo
 Jefe de Oficina Contabilidad y Presupuesto



Tecnológico de Estudios Superiores de Chicoloapan
Estado Analítico del Ejercicio del Presupuesto de Egresos
Clasificación Administrativa
Del 1 de enero al 31 de marzo de 2022
(Pesos)

Concepto	Egresos					Subejercicio 6 = (3 - 4)
	Aprobado 1	Ampliaciones/ (Reducciones) 2	Modificado 3 = (1 + 2)	Devengado 4	Pagado 5	
Entidades Paraestatales y Fideicomisos No Empresariales y No Financieros	18,175,047.0	-	18,175,047.0	3,761,981.1	3,761,981.1	14,413,065.9
Instituciones Públicas de Seguridad Social						
Entidades Paraestatales Empresariales No Financieras con Participación Estatal Mayoritaria						
Fideicomisos Empresariales No Financieros con Participación Estatal Mayoritaria						
Entidades Paraestatales Empresariales Financieras Monetarias con Participación Estatal Mayoritaria						
Entidades Paraestatales Empresariales Financieras No Monetarias con Participación Estatal Mayoritaria						
Fideicomisos Financieros Públicos con Participación Estatal Mayoritaria						
Total del Gasto	18,175,047.0	-	18,175,047.0	3,761,981.1	3,761,981.1	14,413,065.9

Autóro

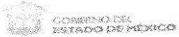
Lic. Moisés Hernández Hernández
Director General

Revisó

L.C. Adriana Rivera Quiroz
Coordinadora de Administración y Finanzas

Elaboró

Lic. Rodrigo Alemán Segundo
Jefe de Oficina Contabilidad y Presupuesto



SECRETARÍA DE EDUCACIÓN
 SUBSECRETARÍA DE EDUCACIÓN MEDIA SUPERIOR Y SUPERIOR
 DIRECCIÓN DE EDUCACIÓN SUPERIOR
TECNOLÓGICO DE ESTUDIOS SUPERIORES DE CHICULOAPAN
DIRECCIÓN



Tecnológico de Estudios Superiores de Chicoloapan
Estado Analítico del Ejercicio del Presupuesto de Egresos
Clasificación Económica (por Tipo de Gasto)
Del 1 de enero al 31 de marzo de 2022
(Pesos)

Concepto	Egresos					Subejercicio 6 = (3 - 4)
	Aprobado	Ampliaciones/ (Reducciones)	Modificado	Devengado	Pagado	
	1	2	3 = (1 + 2)	4	5	
Gasto Corriente	18,175,047.0	-	18,175,047.0	3,761,981.1	3,761,981.1	14,413,065.9
Gasto de Capital						-
Amortización de la Deuda y Disminución de Pasivos						-
Pensiones y Jubilaciones						-
Participaciones						-
Total del Gasto	18,175,047.0	-	18,175,047.0	3,761,981.1	3,761,981.1	14,413,065.9

Autorizó

[Firma]
 Lic. Moisés Hernández Hernández
 Director General

Revisó

[Firma]
 L.C. Adriana Rivera Quiroz
 Coordinadora de Administración y Finanzas

Elaboró

[Firma]
 Lic. Rodrigo Alemán Segundo
 Jefe de Oficina Contabilidad y Presupuesto



SECRETARÍA DE EDUCACIÓN
 SUBSECRETARÍA DE EDUCACIÓN MEDIA SUPERIOR Y SUPERIOR
 DIRECCIÓN DE EDUCACIÓN SUPERIOR
TECNOLÓGICO DE ESTUDIOS SUPERIORES DE CHICOLAPAN
DIRECCIÓN



Tecnológico de Estudios Superiores de Chicoloapan
Estado Analítico del Ejercicio del Presupuesto de Egresos
Clasificación Funcional (Finalidad y Función)
Del 1 de enero al 31 de marzo de 2022
(Pesos)

Concepto	Egresos					Subejercicio 6 = (3 - 4)
	Aprobado	Ampliaciones/ (Reducciones)	Modificado	Devengado	Pagado	
	1	2	3 = (1 + 2)	4	5	
Gobierno	-	-	-	-	-	-
Legislación	-	-	-	-	-	-
Justicia	-	-	-	-	-	-
Coordinación de la Política de Gobierno	-	-	-	-	-	-
Relaciones Exteriores	-	-	-	-	-	-
Asuntos Financieros y Hacendarios	-	-	-	-	-	-
Seguridad Nacional	-	-	-	-	-	-
Asuntos de Orden Público y de Seguridad Interior	-	-	-	-	-	-
Otros Servicios Generales	-	-	-	-	-	-
Desarrollo Social	18,175,047.0	-	18,175,047.0	3,761,981.1	3,761,981.1	14,413,065.9
Protección Ambiental	-	-	-	-	-	-
Vivienda y Servicios a la Comunidad	-	-	-	-	-	-
Salud	-	-	-	-	-	-
Recreación, Cultura y Otras Manifestaciones Sociales	-	-	-	-	-	-
Educación	18,175,047.0	-	18,175,047.0	3,761,981.1	3,761,981.1	14,413,065.9
Protección Social	-	-	-	-	-	-
Otros Asuntos Sociales	-	-	-	-	-	-
Desarrollo Económico	-	-	-	-	-	-
Asuntos Económicos, Comerciales y Laborales en General	-	-	-	-	-	-
Agropecuaria, Silvicultura, Pesca y Caza	-	-	-	-	-	-
Combustibles y Energía	-	-	-	-	-	-
Minería, Manufacturas y Construcción	-	-	-	-	-	-
Transporte	-	-	-	-	-	-
Comunicaciones	-	-	-	-	-	-
Turismo	-	-	-	-	-	-
Ciencia, Tecnología e Innovación	-	-	-	-	-	-
Otras Industrias y Otros Asuntos Económicos	-	-	-	-	-	-
Otras no Clasificadas en Funciones Anteriores	-	-	-	-	-	-
Transacciones de la Deuda Pública / Costo Financiero de la Deuda	-	-	-	-	-	-
Transferencias, Participaciones y Aportaciones entre Diferentes Niveles y Órdenes de Gobierno	-	-	-	-	-	-
Saneamiento del Sistema Financiero	-	-	-	-	-	-
Adeudos de Ejercicios Fiscales Anteriores	-	-	-	-	-	-
Total del Gasto	18,175,047.0	-	18,175,047.0	3,761,981.1	3,761,981.1	14,413,065.9

Autorizó

Lic. Moisés Hernández Hernández
Director General

Revisó

L.C. Adriana Rivera Quiroz
Coordinadora de Administración y Finanzas

Elaboró

Lic. Rodrigo Alemán Segundo
Jefe de Oficina Contabilidad y Presupuesto

GOBIERNO DEL ESTADO DE MÉXICO
SECRETARÍA DE EDUCACIÓN
SUBSECRETARÍA DE EDUCACIÓN MEDIA SUPERIOR Y SUPERIOR
DIRECCIÓN DE EDUCACIÓN SUPERIOR
TECNOLOGICO DE ESTUDIOS SUPERIORES DE CHICOLOAPAN
DIRECCIÓN





Tecnológico de Estudios Superiores de Chicoloapan
Endeudamiento Neto
Del 1 de Enero al 31 de Marzo de 2022
(Pesos)

Identificación de Crédito o Instrumento	Contratación/Colocación	Amortización	Endeudamiento Neto
	A	B	C = A - B
Créditos Bancarios			
			-
			-
	N / A		-
			-
			-
			-
Total Créditos Bancarios	-	-	-
Otros Instrumentos de Deuda			
			-
			-
			-
			-
			-
			-
Total Otros Instrumentos de Deuda	-	-	-
TOTAL	-	-	-

Autorizó

 Lic. Moisés Hernández Hernández
 Director General

Revisó

 L.C. Adriana Rivera Quiroz
 Coordinadora de Administración y Finanzas

Elaboró

 Lic. Rodrigo Almanzar Segundo
 Jefe de Oficina Contabilidad y Presupuesto

GOBIERNO DEL ESTADO DE MÉXICO
TESC
 SECRETARÍA DE EDUCACIÓN
 SUBSECRETARÍA DE EDUCACIÓN MEDIA SUPERIOR Y SUPERIOR
 DIRECCIÓN DE EDUCACIÓN SUPERIOR
TECNOLÓGICO DE ESTUDIOS SUPERIORES DE CHICOLAPAN
DIRECCIÓN



Tecnológico de Estudios Superiores de Chicoloapan
Intereses de la Deuda
Del 1 de Enero al 31 de Marzo de 2022
(Pesos)

Identificación de Crédito o Instrumento	Devengado	Pagado
Créditos Bancarios		
N / A		
Total de intereses de Créditos Bancarios	-	-

Otros Instrumentos de Deuda		
Total de intereses de Otros instrumentos de Deuda	-	-
TOTAL	-	-

Autorizó


 Lic. Moisés Hernández Hernández
 Director General

Revisó


 L.C. Adriana Rivera Quiroz
 Coordinadora de Administración y Finanzas

Elaboró


 Lic. Rodrigo Alemán Segundo
 Jefe de Oficina Contabilidad y Presupuesto



SECRETARÍA DE EDUCACIÓN
 SUBSECRETARÍA DE EDUCACIÓN MEDIA SUPERIOR Y SUPERIOR
 DIRECCIÓN DE EDUCACIÓN SUPERIOR
TECNOLÓGICO DE ESTUDIOS SUPERIORES DE CHICOLAPAN
DIRECCIÓN

