



**TECNOLÓGICO  
DE  
ESTUDIOS SUPERIORES  
DE  
CHICULOAPAN  
(TESCH)**





**CONTENIDO**

	<b>T I T U L O</b>	<b>PÁGINA</b>
<b>I.</b>	<b>INFORMACIÓN CONTABLE</b>	
	ESTADO DE SITUACIÓN FINANCIERA	5
	ESTADO DE ACTIVIDADES	6
	ESTADO DE VARIACIÓN EN LA HACIENDA PÚBLICA	7
	ESTADO DE CAMBIOS EN LA SITUACIÓN FINANCIERA	8
	ESTADO DE FLUJOS DE EFECTIVO	9
	ESTADO ANALÍTICO DEL ACTIVO	10
	ESTADO ANALÍTICO DE LA DEUDA Y OTROS PASIVOS	11
	NOTAS A LOS ESTADOS FINANCIEROS	12
<b>II.</b>	<b>INFORMACIÓN PRESUPUESTARIA</b>	30
<b>III.</b>	<b>INFORMACIÓN PROGRAMÁTICA</b>	41
<b>IV.</b>	<b>ANEXOS ESTABLECIDOS EN DIFERENTES ORDENAMIENTOS</b>	48
<b>V.</b>	<b>FORMATOS PARA EL CUMPLIMIENTO DE LA LEY DE DISCIPLINA FINANCIERA PARA LAS ENTIDADES FEDERATIVAS Y LOS MUNICIPIOS</b>	50

# **INFORMACIÓN CONTABLE**

**TECNOLÓGICO DE ESTUDIOS SUPERIORES DE CHICHOLOAPAN**  
**Estado de Situación Financiera**  
**Al 30 de Junio de 2018**  
**(Miles de Pesos)**

CONCEPTO	Año		CONCEPTO	Año	
	2018	2017		2018	2017
<b>ACTIVO</b>			<b>PASIVO</b>		
<b>Activo Circulante</b>			<b>Pasivo Circulante</b>		
Efectivo y Equivalentes	25,633.3	22,006.6	Cuentas por Pagar a Corto Plazo	3,344.3	3,272.1
Derechos a Recibir Efectivo o Equivalentes			Documentos por Pagar a Corto Plazo		
Derechos a Recibir Bienes o Servicios	3,361.8	3,359.6	Porción a Corto Plazo de la Deuda Pública a Largo Plazo		
Inventarios			Titulos y Valores a Corto Plazo		
Almacenes			Pasivos Diferidos a Corto Plazo		
Estimación por Pérdida o Deterioro de Activos			Fondos y Bienes de Terceros en Garantía y/o Administración a Provisiónes a Corto Plazo		
Otros Activos Circulantes			Otros Pasivos a Corto Plazo		
<b>Total de Activos Circulantes</b>	<b>28,995.1</b>	<b>25,366.2</b>	<b>Total de Pasivos Circulantes</b>	<b>3,344.3</b>	<b>3,272.1</b>
<b>Activo No Circulante</b>			<b>Pasivo No Circulante</b>		
Inversiones Financieras a Largo Plazo			Cuentas por Pagar a Largo Plazo		
Derechos a Recibir Efectivo o Equivalentes a Largo Plazo			Documentos por Pagar a Largo Plazo		
Bienes Inmuebles, Infraestructura y Construcciones en Proceso	12,595.7	12,595.7	Deuda Pública a Largo Plazo		
Bienes Muebles	5,842.3	352.5	Pasivos Diferidos a Largo Plazo		
Activos Intangibles			Fondos y Bienes de Terceros en Garantía y/o en Administración		
Depreciación, Deterioro y Amortización Acumulada de Activos Diferidos	-1,813.8	-557.2	Provisiónes a Largo Plazo		
Estimación por Pérdida o Deterioro de Activos no Circulantes			<b>Total de Pasivos No Circulantes</b>		
<b>Total de Activos No Circulantes</b>	<b>16,624.2</b>	<b>12,391.0</b>	<b>Total del Pasivo</b>	<b>3,344.3</b>	<b>3,272.1</b>
<b>Total del Activo</b>	<b>45,619.3</b>	<b>37,757.2</b>	<b>HACIENDA PÚBLICA/ PATRIMONIO</b>		
			<b>Hacienda Pública/Patrimonio Contribuido</b>	<b>12,595.7</b>	<b>12,595.7</b>
			Aportaciones	12,595.7	12,595.7
			Donaciones de Capital		
			Actualización de la Hacienda Pública / Patrimonio		
			<b>Hacienda Pública/Patrimonio Generado</b>	<b>29,679.4</b>	<b>21,889.4</b>
			Resultados del Ejercicio (Ahorro / Desahorro)	7,790.0	2,150.6
			Resultados de Ejercicios Anteriores	21,889.4	19,738.8
			Revalúos		
			Reservas		
			Rectificaciones de Resultados de Ejercicios Anteriores		
			<b>Exceso o Insuficiencia en la Actualización de la Hacienda</b>		
			Resultado por Posición Monetaria		
			Resultado por Tenencia de Activos no Monetarios		
			<b>Total Hacienda Pública/ Patrimonio</b>	<b>42,275.1</b>	<b>34,485.1</b>
			<b>Total del Pasivo y Hacienda Pública / Patrimonio</b>	<b>45,619.3</b>	<b>37,757.2</b>

Bajo protesta de decir verdad declaramos que los Estados Financieros y sus Notas son razonablemente correctos y responsabilidad del emisor

Mtro. Juan Antonio Fernández Palma  
Directora General

C.P. Roberto Vélez Guerrero  
Encargado del Departamento de

**CUENTA PÚBLICA DEL GOBIERNO, ORGANISMOS AUXILIARES Y AUTÓNOMOS DEL ESTADO DE MÉXICO 2017**

TECNOLÓGICO DE ESTUDIOS SUPERIORES DE CHICHOLOAPAN Estado de Actividades Del 1 de Enero al 30 de Junio de 2018 ( Miles de Pesos )		
Concepto	2018	2017
<b>INGRESOS Y OTROS BENEFICIOS</b>		
<b>Ingresos de la Gestión</b>		
Impuestos		
Cuotas y Aportaciones de Seguridad Social		
Contribuciones de Mejoras		
Derechos		
Productos de Tipo Corriente		
Aprovechamientos de Tipo Corriente		
Ingresos por Venta de Bienes y Servicios		
Ingresos no Comprendidos en las Fracciones de la Ley de Ingresos Causados en Ejercicios Fiscales Anteriores		
Pendientes de Liquidación o Pago		
<b>Participaciones, Aportaciones, Transferencias, Asignaciones, Subsidios y Otras Ayudas</b>	<b>8,680.9</b>	<b>17,400.8</b>
Participaciones y Aportaciones		
Transferencia, Asignaciones, Subsidios y Otras Ayudas	8,680.9	17,400.8
<b>Otros Ingresos y Beneficios</b>	<b>6,041.2</b>	<b>924.2</b>
Ingresos Financieros	538.0	924.2
Incremento por Variación de Inventarios		
Disminución del Exceso de Estimaciones por Pérdida o Deterioro u Obsolescencia		
Disminución del Exceso de Provisiones		
Otros Ingresos y Beneficios Varios	5,503.2	
<b>Total de Ingresos y Otros Beneficios</b>	<b>14,722.1</b>	<b>18,325.0</b>
<b>GASTOS Y OTRAS PÉRDIDAS</b>		
<b>Gastos de Funcionamiento</b>		
Servicios Personales	4,205.9	9,518.3
Materiales y Suministros	558.8	389.6
Servicios Generales	851.8	1,816.3
Bienes Muebles, Inmuebles e Intangibles	59.0	
<b>Transferencia, Asignaciones, Subsidios y Otras Ayudas</b>	<b>.0</b>	<b>148.6</b>
Transferencias Internas y Asignaciones al Sector Público		148.6
Transferencias al Resto del Sector Público		
Subsidios y Subvenciones		
Ayudas Sociales		
Pensiones y Jubilaciones		
Transferencias a Fideicomisos, Mandatos y Contratos Análogos		
Transferencias a la Seguridad Social		
Donativos		
Transferencias al Exterior		
<b>Participaciones y Aportaciones</b>		
Participaciones		
Aportaciones		
Convenios		
<b>Intereses, Comisiones y Otros Gastos de la Deuda Pública</b>		
Intereses de la Deuda Pública		
Comisiones de la Deuda Pública		
Gastos de la Deuda Pública		
Costo por Coberturas		
Apoyos Financieros		
<b>Otros Gastos y Pérdidas Extraordinarias</b>	<b>1,256.6</b>	<b>4,301.6</b>
Estimaciones, Depreciaciones, Deterioros, Obsolescencia y Amortizaciones	1,256.6	557.2
Provisiones		
Disminución de Inventarios		
Aumento por Insuficiencia de Estimaciones por Pérdida o Deterioro y Obsolescencia		
Aumento por Insuficiencia de Provisiones		
Otros Gastos		3,744.4
<b>Inversión Pública</b>		
Inversión Pública no Capitalizable		
<b>Total de Gastos y Otras Pérdidas</b>	<b>6,932.1</b>	<b>16,174.4</b>
<b>Resultados del Ejercicio (Ahorro/Desahorro)</b>	<b>7,790.0</b>	<b>2,150.6</b>

Bajo Protesta de decir Verdad Declaramos que los Estados Financieros y sus Notas son Razonablemente Correctos y Responsabilidad del Emisor

M. EN A. JUAN ANTONIO FERNÁNDEZ PALMA  
DIRECTOR

C.P. ROBERTO VÉLEZ GUERRERO  
SERVICIOS ADMINISTRATIVOS

TESCH

TECNOLÓGICO DE ESTUDIOS SUPERIORES DE CHICOLOAPAN  
Estado de Variación en la Hacienda Pública  
Del 1 de enero al 30 de Junio de 2018  
(Miles de pesos)

Concepto	Hacienda Pública/Patrimonio Contribuido	Hacienda Pública/Patrimonio Generado de Ejercicios Anteriores	Hacienda Pública/Patrimonio Generado del Ejercicio	Ajustes por Cambios de Valor	TOTAL
<b>Rectificaciones de Resultados de Ejercicios Anteriores</b>					
Patrimonio Neto Inicial Ajustado del Ejercicio 2016	12,595.7				12,595.7
Aportaciones	12,595.7				12,595.7
Donaciones de Capital					
Actualización de la Hacienda Pública/Patrimonio					
<b>Variaciones de la Hacienda Pública/Patrimonio Neto del</b>		.0	21,889.4		21,889.4
Resultados del Ejercicio (Ahorro/Desahorro)			21,889.4		21,889.4
Resultados de Ejercicios Anteriores					21,889.4
Revalúos					
Reservas					
<b>Hacienda Pública/Patrimonio Neto Final del Ejercicio 2017</b>	12,595.7	.0	21,889.4		34,485.1
<b>Cambios en la Hacienda Pública/Patrimonio Neto del</b>					
Aportaciones		.0			
Donaciones de Capital					
Actualización de la Hacienda Pública/Patrimonio					
<b>Variaciones de la Hacienda Pública/Patrimonio Neto del</b>		21,889.4	7,790.0		29,679.4
Resultados del Ejercicio (Ahorro/Desahorro)			7,790.0		7,790.0
Resultados de Ejercicios Anteriores		21,889.4			21,889.4
Revalúos					
Reservas					
<b>Saldo Neto en la Hacienda Pública /Patrimonio 2018</b>	12,595.7	21,889.4	7,790.0		42,275.1

Bajo protesta de decir verdad declaramos que los Estados Financieros y sus Notas son razonablemente correctos y responsabilidad del emisor

Mtro. Juan Antonio Fernández Palma  
Director

C.P. Roberto Vélez Guerrero  
Enc. Depto. Servicios Administrativos

CUENTA PÚBLICA DEL GOBIERNO, ORGANISMOS AUXILIARES Y AUTÓNOMOS DEL ESTADO DE MÉXICO 2017

**TECNOLÓGICO DE ESTUDIOS SUPERIORES DE CHICHOLOAPAN**

Estado de Cambios en la Situación Financiera  
Del 1 de Enero al 30 de Junio de 2018  
(Miles de Pesos )

Concepto	Origen	Aplicación
<b>ACTIVO</b>	<b>1,256.5</b>	<b>9,118.7</b>
<b>Activo Circulante</b>	<b>.0</b>	<b>3,628.9</b>
Efectivo y Equivalentes		3,626.7
Derechos a Recibir Efectivo o Equivalentes		2.2
Derechos a Recibir Bienes o Servicios		
Inventarios		
Almacenes		
Estimación por Pérdida o Deterioro de Activos Circulantes		
Otros Activos Circulantes		
<b>Activo No circulante</b>	<b>1,256.5</b>	<b>5,489.8</b>
Inversiones Financieras a Largo Plazo		
Derechos a Recibir Efectivo o Equivalentes a Largo Plazo		
Bienes Inmuebles, Infraestructura y Construcciones en Proceso		.0
Bienes Muebles		5,489.8
Activos Intangibles		
Depreciación, Deterioro y Amortización Acumulada de Bienes	1,256.5	.0
Activos Diferidos		
Estimación por Pérdida o Deterioro de Activos no Circulantes		
Otros Activos no Circulantes		
<b>PASIVO</b>	<b>72.7</b>	<b>.0</b>
<b>Pasivo Circulante</b>	<b>72.7</b>	<b>.0</b>
Cuentas por Pagar a Corto Plazo	72.7	
Documentos por Pagar a Corto Plazo		
Porción a Corto Plazo de la Deuda Pública a Largo Plazo		
Títulos y Valores a Corto Plazo		
Pasivos Diferidos a Corto Plazo		
Fondos y Bienes de Terceros en Garantía y/o Administración a Corto		
Provisiones a Corto Plazo		
Otros Pasivos a Corto Plazo		
<b>Pasivo No Circulante</b>		
Cuentas por Pagar a Largo Plazo		
Documentos por Pagar a Largo Plazo		
Deuda Pública a Largo Plazo		
Pasivos Diferidos a Largo Plazo		
Fondos y Bienes de Terceros en Garantía y/o en Administración a Largo		
Provisiones a Largo Plazo		
<b>HACIENDA PÚBLICA/PATRIMONIO</b>	<b>7,790.0</b>	<b>.0</b>
<b>Hacienda Pública/Patrimonio Contribuido</b>	<b>.0</b>	<b>.0</b>
Aportaciones		
Donaciones de Capital		
Actualización de la Hacienda Pública/Patrimonio		
<b>Hacienda Pública/Patrimonio Generado</b>	<b>7,790.0</b>	<b>.0</b>
Resultados del Ejercicio (Ahorro/Desahorro)	5,639.4	
Resultados de Ejercicios Anteriores	2,150.6	
Revalúos		
Reservas		
Rectificaciones de Resultados de Ejercicios Anteriores		
<b>Exceso o insuficiencia en la Actualización de la Hacienda</b>		
Resultado por Posición Monetaria		
Resultado por Tenencia de Activos no Monetarios		

Bajo protesta de decir verdad declaramos que los Estados Financieros y sus Notas son razonablemente correctos y somos responsables de su elaboración.

Mtro. Juan Antonio Fernández Palma  
Director

C.P. Roberto Vélez Guerrero  
Depto de Servicios Administrativos



TESCH

TECNOLÓGICO DE ESTUDIOS SUPERIORES DE CHICHOLOAPAN

Estado de Flujos de Efectivo  
Del 1 de Enero al 30 de Junio de 2018  
( Miles de Pesos )

Concepto	2018	2017
<b>Flujos de Efectivo de las Actividades de Operación</b>		
<b>Origen</b>	<b>14,722.1</b>	<b>18,325.0</b>
Impuestos		
Cuotas y Aportaciones de Seguridad Social		
Contribuciones de Mejoras		
Derechos		
Productos de Tipo Corriente		
Aprovechamientos de Tipo Corriente		
Ingresos por Venta de Bienes y Servicios		
Ingresos no Comprendidos en las Fracciones de la Ley de Ingresos Causados en Ejercicios Fiscales Anteriores Pendientes de Participaciones y Aportaciones		
Transferencias, Asignaciones y Subsidios y Otras Ayudas	8,680.9	17,400.8
Otros Orígenes de Operación	6,041.2	924.2
<b>Aplicación</b>	<b>6,932.1</b>	<b>16,174.4</b>
Servicios Personales	4,205.9	9,518.3
Materiales y Suministros	558.8	389.6
Servicios Generales	851.8	1,816.3
Transferencias Internas y Asignaciones al Sector Público		148.6
Transferencias al Resto del Sector Público		
Subsidios y Subvenciones		
Ayudas Sociales		
Pensiones y Jubilaciones		
Transferencias a Fideicomisos, Mandatos y Contratos Análogos		
Transferencias a la Seguridad Social		
Donativos		
Transferencias al Exterior		
Participaciones		
Aportaciones		
Convenios		
Otras Aplicaciones de Operación	1,315.6	4,301.6
<b>Flujos Netos de Efectivo por Actividades de Operación</b>	<b>7,790.0</b>	<b>2,150.6</b>
<b>Flujos de Efectivo de las Actividades de Inversión</b>		
<b>Origen</b>	<b>1,474.7</b>	<b>758.6</b>
Bienes Inmuebles, Infraestructura y Construcciones en Proceso		
Bienes Muebles		
Otros Orígenes de Inversión	1,474.7	758.6
<b>Aplicación</b>	<b>3,628.9</b>	<b>3,327.0</b>
Bienes Inmuebles, Infraestructura y Construcciones en Proceso		
Bienes Muebles		
Otras Aplicaciones de Inversión	3,628.9	3,327.0
<b>Flujos Netos de Efectivo por Actividades de Inversión</b>	<b>-2,154.2</b>	<b>-2,568.4</b>
<b>Flujo de Efectivo de las Actividades de Financiamiento</b>		
<b>Origen</b>	<b>1,256.5</b>	<b>2,732.3</b>
Endeudamiento Neto		
Interno		
Externo	1,256.5	2,732.3
Otros Orígenes de Financiamiento		
<b>Aplicación</b>	<b>3,265.6</b>	<b>3,188.2</b>
Servicios de la Deuda	3,265.6	3,188.2
Interno		
Externo		
Otras Aplicaciones de Financiamiento		
<b>Flujos Netos de Efectivo por Actividades de Financiamiento</b>	<b>-2,009.1</b>	<b>-455.9</b>
<b>Incremento/Disminución Neta en el Efectivo y Equivalentes al Efectivo</b>	<b>3,626.7</b>	<b>-873.7</b>
<b>Efectivo y Equivalentes al Efectivo al Inicio del Ejercicio</b>	<b>22,006.6</b>	<b>22,880.3</b>
<b>Efectivo y Equivalentes al Efectivo al Final del Ejercicio</b>	<b>25,633.3</b>	<b>22,006.6</b>

Bajo protesta de decir verdad declaramos que los Estados Financieros y sus Notas son razonablemente correctos y responsabilidad del emisor.

Mtro. Juan Antonio Fernández Palma  
Director

C. P. Roberto Vélez Guerrero  
Encargado del Departamento de Servicios Administrativos

CUENTA PÚBLICA DEL GOBIERNO, ORGANISMOS AUXILIARES Y AUTÓNOMOS DEL ESTADO DE MÉXICO 2017

TECNOLÓGICO DE ESTUDIOS SUPERIORES DE CHICULOAPAN

Estado Analítico del Activo  
Del 1 de enero al 30 de Junio de 2018  
(Miles de Pesos)

Concepto	Saldo Inicial	Cargos del Periodo	Abonos del Periodo	Saldo Final	Variación del Periodo
	1	2	3	4 = (1+2-3)	(4-1)
<b>ACTIVO</b>	<b>37,757.2</b>	<b>16,897.2</b>	<b>9,035.1</b>	<b>45,619.3</b>	<b>7,862.1</b>
<b>Activo Circulante</b>	<b>25,366.2</b>	<b>12,664.0</b>	<b>9,035.1</b>	<b>28,995.1</b>	<b>3,628.9</b>
Efectivo y Equivalentes	22,006.6	9,302.2	5,675.5	25,633.3	3,626.7
Derechos a Recibir Efectivo o Equivalentes					
Derechos a Recibir Bienes o Servicios	3,359.6	3,361.8	3,359.6	3,361.8	2.2
Inventarios	.0	.0	.0	.0	.0
Almacenes					
Estimación por Pérdida o Deterioro de Activos Circul.					
Otros Activos Circulantes					
<b>Activo No Circulante</b>	<b>12,391.0</b>	<b>4,233.2</b>		<b>16,624.2</b>	<b>4,233.2</b>
Inversiones Financieras a Largo Plazo					
Derechos a Recibir Efectivo o Equivalentes a Largo P.					
Bienes Inmuebles, Infraestructura y Construcciones e:	12,595.7	.0	.0	12,595.7	.0
Bienes Muebles	352.5	5,489.8	.0	5,842.3	5,489.8
Activos Intangibles					
Depreciación, Deterioro y Amortización Acumulada de l	-557.2	-1,256.6	.0	-1,813.8	-1,256.6
Activos Diferidos					
Estimación por Pérdida o Deterioro de Activos no Cir:					
Otros Activos no Circulantes					

Bajo protesta de decir verdad declaramos que los Estados Financieros y sus Notas son razonablemente correctos y responsabilidad del emisor.

Mtro. Juan Antonio Fernández Palma  
Director

C.P. Roberto Vélez Guerrero  
Encargado del Departamento de Servicios Administrativos

TESCH

TECNOLÓGICO DE ESTUDIOS SUPERIORES DE CHICULOAPAN

Estado Analítico del Activo

Del 1 de enero al 30 de Junio de 2018

(Miles de Pesos)

Concepto	Saldo Inicial	Cargos del Periodo	Abonos del Periodo	Saldo Final	Variación del Periodo
	1	2	3	4 = (1+2-3)	(4-1)
<b>ACTIVO</b>	37,757.2	16,897.2	9,035.1	45,619.3	7,862.1
<b>Activo Circulante</b>	25,366.2	12,664.0	9,035.1	28,995.1	3,628.9
Efectivo y Equivalentes	22,006.6	9,302.2	5,675.5	25,633.3	3,626.7
Derechos a Recibir Efectivo o Equivalentes					
Derechos a Recibir Bienes o Servicios	3,359.6	3,361.8	3,359.6	3,361.8	2.2
Inventarios	.0	.0	.0	.0	.0
Almacenes					
Estimación por Pérdida o Deterioro de Activos Circul:					
Otros Activos Circulantes					
<b>Activo No Circulante</b>	12,391.0	4,233.2		16,624.2	4,233.2
Inversiones Financieras a Largo Plazo					
Derechos a Recibir Efectivo o Equivalentes a Largo P.					
Bienes Inmuebles, Infraestructura y Construcciones e	12,595.7	.0	.0	12,595.7	.0
Bienes Muebles	352.5	5,489.8	.0	5,842.3	5,489.8
Activos Intangibles					
Depreciación, Deterioro y Amortización Acumulada de l	-557.2	-1,256.6	.0	-1,813.8	-1,256.6
Activos Diferidos					
Estimación por Pérdida o Deterioro de Activos no Cir:					
Otros Activos no Circulantes					

Bajo protesta de decir verdad declaramos que los Estados Financieros y sus Notas son razonablemente correctos y responsabilidad del emisor.

Mtro. Juan Antonio Fernández Palma  
Director

C.P. Roberto Vélez Guerrero  
Encargado del Departamento de Servicios Administrativos

## NOTAS A LOS ESTADOS FINANCIEROS

### NOTAS DE DESGLOSE

#### 1. ESTADO DE SITUACIÓN FINANCIERA

##### ACTIVO

##### 1.1.- Efectivo y equivalentes

Al 30 de **junio** de 2018 se integra como sigue:

Efectivo, Bancos e Inversiones Financieras

	<u>2018</u>
<b>Bancos / Tesorería</b>	
Número 347	2,467.7
Número 512	1,816.2
Número 014	3,190.8
Número 351	<u>2,889.0</u>
Subtotal	<u>10,363.6</u>
	<u>2018</u>
<b>Inversiones financieras a corto plazo</b>	
Cuenta 347	15,259.6
Subtotal	<u>15,259.6</u>
<b>Total de efectivo y equivalentes</b>	<u><u>25,623.2</u></u>

##### 1.2.- Derechos a recibir efectivo o equivalentes

**Deudores diversos por cobrar a corto plazo**

Al 30 de junio de 2018 se integran como sigue:

	<u>2018</u>
Angélica M. de la Rosa Vázquez	63.5
Xóchitl Trinidad Martínez	28.4
<b>Total de derechos a recibir efectivo y equivalentes</b>	<u>91.9</u>

**1.3.- Derechos a recibir bienes o servicios.****Bienes en tránsito**

Al 30 de junio de 2018 se integra como sigue:

	<u>2018</u>
Sistema de Detección de Incendios	0.0
<b>Total de derechos a recibir bienes o servicios</b>	<b><u>0.0</u></b>

**ACTIVO NO CIRCULANTE****1.4.- Bienes inmuebles, infraestructura y construcciones en proceso.**

Al 30 de junio de 2018 se integra como sigue:

	<u>2018</u>
Edificios no Habitacionales	<u>12,595.7</u>
<b>Total de bienes inmuebles, infraestructura y construcciones en proceso</b>	<b><u>12,595.7</u></b>

**1.5.- Bienes muebles**

Al 30 de junio de 2018 se integra como sigue:

	<u>2018</u>
<b>Bienes muebles</b>	
Mobiliario y equipo de administración	5,842.3
<b>Total de bienes muebles</b>	<b><u>5,842.3</u></b>

**1.6.- Depreciación acumulada de bienes inmuebles y muebles.**

Al 30 de junio de 2018 se integra como sigue:

	<u>2018</u>
<b>Depreciación</b>	
Bienes Inmuebles	128.4
Bienes Muebles	<u>1,128.1</u>
<b>Total Depreciación de bienes</b>	<b><u>1,256.5</u></b>

**1.7.- Cuentas por pagar a corto plazo**

Al 30 de junio de 2018 se integra como sigue:

	<u>2018</u>
Ortiz 24 S.A. de C.V	500.8
Comexia Dos 5 S.A. de c.v.	150.9
Mazariegos S.A. de C.V	599.9
Construcción, Diseño y Consultoría Zaico S.A. de C.V.	1,299.9
Mamfre S.A. de C.V	299.9
Buraky S.A. de C.V.	73.9
Sector Vago S.A. de C.V.	40.0
Viridiana Peña Manuel	180.1
María Fernanda Aguilar Camargo	119.9
Retenciones y Contribuciones por pagar a corto plazo	78.6
<b>Total de cuentas por pagar a corto plazo</b>	<b><u><u>3,344.0</u></u></b>

**2 ESTADO DE ACTIVIDADES****Participaciones, aportaciones, transferencias, asignaciones, subsidios y otras ayudas.****Transferencias, asignaciones, subsidios y otras ayudas**

Al 30 de junio de 2018 se integra como sigue:

	<u>2018</u>
<b>Subsidios estatales</b>	
Ingresos cobrados y/o devengados	4,712.7
<b>Subsidios federales</b>	
Ingresos cobrados y/o devengados	3,411.9
<b>Total de participaciones, aportaciones, transferencias, asignaciones, subsidios y otras ayudas</b>	<b><u><u>8,124.6</u></u></b>

**Otros ingresos y beneficios**

Al 30 de Junio de 2018 se integra como sigue:

	<u>2018</u>
Ingresos Financieros	6,059.5
Otros ingresos y beneficios varios	<u>537.9</u>
<b>Total de otros ingresos y beneficios</b>	<b><u><u>6,597.4</u></u></b>

**GASTOS Y OTRAS PÉRDIDAS****2.4.- Gastos de funcionamiento**

Al 30 de Junio de 2018 se integra como sigue:

	<u>2018</u>
Servicios personales	4,205.9
Materiales y Suministros	558.7
Servicios Generales	851.7
Servicios Generales	<u>74.3</u>
<b>Total de gastos de funcionamiento</b>	<b><u><u>5,690.6</u></u></b>

**2.6.- Otros gastos y pérdidas extraordinarias.****Estimaciones, depreciaciones, deterioros, obsolescencias y amortizaciones.**

Al 30 de Junio de 2018 se integra como sigue:

	<u>2018</u>
Egresos Extraordinarios	1,256.5
<b>Total</b>	<b><u><u>1,256.5</u></u></b>

**3.- ESTADO DE VARIACIÓN EN LA HACIENDA PÚBLICA****3.1.- Aportaciones.**

Al 30 de Junio de 2018 se integra por las siguientes aportaciones:

	<u>2018</u>
Aportaciones	34,485.1
Resultado del Ejercicio (Ahorro/Desahorro)	<u>7,790.0</u>
<b>Total</b>	<b><u><u>42,275.1</u></u></b>

#### 4.- ESTADO DE FLUJOS DE EFECTIVO

##### 4.1.- Efectivo y equivalente.

Al 30 de junio de 2018 el análisis de los saldos iniciales y finales en la última parte de los Estados de Flujos de Efectivo de la cuenta de efectivo y equivalentes se integra como sigue:

	<u>2017</u>
Efectivo en Bancos - Tesorería	10,363.6
Inversiones temporales (hasta 3 meses)	<u>15,259.6</u>
<b>Total de efectivo y equivalentes</b>	<b><u><u>25,623.2</u></u></b>



**4.2.- Adquisiciones de bienes muebles e inmuebles.**

Durante el Ejercicio Fiscal a junio de 2018 el Tecnológico no tuvo adquisición de Bienes Muebles y/o Inmuebles.

**4.3- CONCILIACION DE LOS FLUJOS DE EFECTIVO.**

<b>Ejercicio</b>	<b>2018</b>	<b>2017</b>
Flujos Netos de Efectivo por Actividades de Operación	7,790.0	2,015.6
Flujos Netos de Efectivo por Actividades de Inversión:	-2,154.2	-2,568.4
Flujos Netos de Efectivo por Actividades de Financiamiento	-2,009.1	-455.9
Efectivo y Equivalentes al Efectivo al Inicio del Ejercicio	22,006.6	22,880.3
Efectivo y Equivalentes al Efectivo al Final del Ejercicio	25,633.3	22,006.6

**CONCILIACIÓN ENTRE LOS INGRESOS PRESUPUESTARIOS Y CONTABLES, ASÍ COMO ENTRE LOS EGRESOS PRESUPUESTARIOS Y LOS GASTOS CONTABLES**

<b>Tecnológico de Estudios Superiores de Chicoloapan</b> <b>Conciliación entre los Ingresos Presupuestarios y Contables</b> <b>Correspondiente del 1 de Enero al 30 de Junio de 2018</b> <b>(Miles de Pesos)</b>		
<b>1. Ingresos Presupuestarios</b>		<b>8,124.6</b>
<b>2. Más Ingresos Contables no Presupuestarios</b>		<b>6,597.5</b>
Incremento por Variación de Inventarios		
Disminución del Exceso de Estimaciones por Pérdida o Deterioro u Obsolescencia		
Disminución del Exceso de Provisiones		
Otros Ingresos y Beneficios Varios		556.32
Otros Ingresos Contables no Presupuestarios		6,041.16
<b>3. Menos Ingresos Presupuestarios no Contables</b>		<b>0.0</b>
Productos de Capital		
Aprovechamientos Capital		
Ingresos Derivados de Financiamientos		
Otros ingresos presupuestarios no contables		
<b>4. Ingresos Contables (4 = 1 + 2 - 3)</b>		<b>14,722.1</b>

<b>Tecnológico de Estudios Superiores de Chicoloapan</b> <b>Conciliación entre los Egresos Presupuestarios y los Gastos Contables</b> <b>Correspondiente del 1 de Enero al 30 de Junio de 2018</b> <b>( Miles de Pesos)</b>		
<b>1.- Total de Egresos (Presupuestarios)</b>		<b>5,690.9</b>
<b>2.- Menos Egresos Presupuestarios no Contables</b>		<b>0.0</b>
Mobiliario y Equipo de Administración		
Mobiliario y Equipo Educativo y Recreativo		
Equipo e Instrumental Médico y de Laboratorio		
Vehículos y Equipo de Transporte		
Equipo de Defensa y Seguridad		
Maquinaria, Otros Equipos y Herramientas		
Activos Biológicos		
Bienes Inmuebles		
Activos Intangibles		
Obra Pública en Bienes Propios		
Acciones y Participaciones de Capital		
Compra de Títulos y Valores		
Inversiones en Fideicomisos, Mandatos y Otros Análogos		
Provisiones para Contingencias y Otras Erogaciones Especiales		
Amortización de la Deuda Pública		
Adeudos de Ejercicios Fiscales Anteriores (ADEFAS)		
<b>Otros Egresos Presupuestales No Contables</b>		
<b>3. Más Gastos Contables no Presupuestales</b>		<b>0.0</b>
Estimaciones, Depreciaciones, Deterioros, Obsolescencia y Amortizaciones		
Provisiones		
Disminución de Inventarios		
Aumento por Insuficiencia de Estimaciones por Pérdida o Deterioro u Obsolescencia		
Aumento por Insuficiencia de Provisiones		
Otros Gastos		
<b>Otros Gastos Contables No Presupuestales</b>		
<b>4. Total de Gasto Contable (4 = 1 - 2 + 3)</b>		<b>5,690.9</b>

## NOTAS DE MEMORIA (CUENTAS DE ORDEN)

Cuentas de Orden Contables y Presupuestales:

Tecnológico de Estudios Superiores de Chicoloapan		
CUENTAS DE ORDEN CONTABLES		
(Miles de Pesos)		
	<u>30/JUN/2018</u>	<u>2017</u>
<b>CUENTAS DEUDORAS</b>		
Almacén	0.0	0.0
Cuentas de Control de Organismos Auxiliares	0.0	0.0
Bienes Muebles e Inmuebles en Comodato	0.0	0.0
<b>N / A</b>	<u><u>0.0</u></u>	<u><u>0.0</u></u>
<b>CUENTAS ACREEDORAS</b>		
Artículos Disponibles por el Almacén	0.0	0.0
Organismos Auxiliares Cuenta de Control	0.0	0.0
Comodato de Bienes Muebles e Inmuebles	<u>0.0</u>	<u>0.0</u>
	<u><u>0.0</u></u>	<u><u>0.0</u></u>

Tecnológico de Estudios Superiores de Chicoloapan		
CUENTAS DE ORDEN PRESUPUESTALES		
(Miles de Pesos)		
	<u>30/JUN/2018</u>	<u>2017</u>
<b>CUENTAS DEUDORAS</b>		
Ley de Ingresos Estimada	14,812.6	13,490.1
Presupuesto de Egresos por Ejercer de Gastos de Funcionamiento	9,121.7	1,491.9
Presupuesto de Egresos Devengado de Gasto de Funcionamiento	0.0	3,265.66
Presupuesto de Egresos Pagado de Gastos de Funcionamiento	<u>5,690.9</u>	<u>12,269.8</u>
	<u><u>29,625.2</u></u>	<u><u>30,517.4</u></u>
<b>CUENTAS ACREEDORAS</b>		
Ley de Ingresos por Ejecutar	90.5	-1,147.3
Ley de Ingresos Devengado	0.0	3,265.66
Ley de Ingresos Recaudado	14,722.1	15,059.38
Presupuesto de Egresos Aprobado de Gastos de Funcionamiento	<u>14,812.6</u>	<u>13,339.6</u>
	<u><u>29,625.2</u></u>	<u><u>30,517.4</u></u>

## NOTAS DE GESTIÓN ADMINISTRATIVA

### 1.- INTRODUCCIÓN

Los estados financieros del Tecnológico proveen de información financiera a los principales usuarios de la misma, al Congreso y a los ciudadanos.

El objetivo de estas notas es la revelación del contexto y de los aspectos económicos financieros más relevantes que influyeron en las decisiones del período, y que fueron considerados en la elaboración de los estados financieros para la mayor comprensión de los mismos y sus particularidades.

De esta manera, se informa y explica la respuesta del Tecnológico a las condiciones relacionadas con la información financiera de cada período de gestión; además, de exponer aquellas políticas que podrían afectar la toma de decisiones en períodos posteriores.

### 2.- PANORAMA ECONÓMICO Y FINANCIERO

El Tecnológico para la realización de sus actividades sustantivas durante éste ejercicio del 2017 y de acuerdo con el Convenio de Coordinación para la creación, Operación y Apoyo Financiero del Organismo cuenta principalmente con tres fuentes de financiamiento: los subsidios estatales, los subsidios federales y los ingresos propios de su gestión. Adicionalmente y conforme a la realización de proyectos específicos el Tecnológico recibe aportaciones tanto del gobierno Federal como del Gobierno Estatal para mejorar la calidad docente, aumentar la oferta educativa y escolar y combatir contra el hambre. Los estados financieros reportan al 31 de diciembre de 2017 que el Tecnológico mantiene disponibilidades financieras y que los recursos han sido ejercidos oportunamente en los programas para los cuales les fueron específicamente asignados.

### 3.- AUTORIZACIÓN E HISTORIA.

#### a.). Fecha de creación del Ente.

El Tecnológico de Estudios Superiores de Chicoloapan fue creado como un Organismo Público Descentralizado, por la Legislatura del Estado de México, con personalidad jurídica y patrimonio propios, mediante el Decreto emitido por el Ejecutivo del Estado de México, publicado en la Gaceta Núm. 85 del Gobierno el 28 de octubre de 2015.

#### b). Principales cambios en su estructura.

No existen a la fecha cambios sustanciales en la estructura del Tecnológico.

#### 4.- ORGANIZACIÓN Y OBJETO SOCIAL

##### a). Objeto social.

El objeto del Tecnológico es el siguiente:

- Formar profesionales, docentes e investigadores aptos para la aplicación y generación de conocimientos con capacidad crítica y analítica en la solución de los problemas, con sentido innovador que incorpore los avances científicos y tecnológicos al ejercicio responsable de la profesión, de acuerdo a los requerimientos del entorno, del Estado y del País.
- Realizar investigaciones científicas y tecnológicas que permitan el avance del conocimiento, el desarrollo de la enseñanza tecnológica y el mejor aprovechamiento social de los recursos naturales y materiales que contribuyan a la elevación de la calidad de vida comunitaria.
- Colaborar con los sectores público, privado y social en la consolidación del desarrollo tecnológico y social de la comunidad.
- Realizar programas de vinculación con los sectores público, privado y social que contribuyan a la consolidación del desarrollo tecnológico y social.
- Realizar el proceso de enseñanza-aprendizaje con actividades curriculares debidamente planeadas y ejecutadas; y
- Promover la cultura regional, estatal, nacional y universal especialmente la de carácter tecnológico.

##### b). Principal actividad.

La actividad principal del Tecnológico consiste en la formación de profesionales aptos para la aplicación y generación de conocimientos, con capacidad crítica y analítica en la solución de problemas, con sentido innovador para incorporar los avances científicos y tecnológicos al ejercicio responsable de la profesión, de acuerdo a los requerimientos del entorno, Estado y el País.

##### c). Ejercicio fiscal.

Los estados financieros del Tecnológico y las notas a los mismos comprenden el ejercicio fiscal del 2018 en su preliminar semestral que inicia el día 1° de enero y termina el 30 de junio.

##### d). Régimen jurídico.

El Tecnológico es un Organismo Público Descentralizado con personalidad jurídica y patrimonio propios

##### e). Contribuciones fiscales que está obligado a pagar o a retener y enterar.

Impuestos sobre la renta e impuesto al valor agregado.

El Tecnológico no es contribuyente del impuesto sobre la renta y del impuesto al valor agregado conforme a las disposiciones establecidas en las leyes de la materia.

Retenciones del impuesto sobre la renta por la prestación de servicios.

El Tecnológico en su carácter de patrón está obligado a retener y enterar el ISR derivado del pago de sueldos y en general por prestación de un servicio personal subordinado.

Adicionalmente está obligado a retener y enterar el ISR por el pago a personas físicas por la prestación de servicios personales independientes.

Contribuciones de seguridad social.

El Tecnológico está obligado a pagar quincenalmente las cuotas retenidas a los empleados y aportaciones que están a cargo del Organismo al Instituto de Seguridad Social del Estado de México y Municipios.

También está obligado a pagar quincenalmente las cuotas retenidas a los empleados y aportaciones que están a cargo del Organismo del Seguro de Separación Individualizado ante la Institución con la que se haya contratado dicho seguro.

Adicionalmente el Tecnológico está obligado a pagar quincenalmente las aportaciones al Fondo de Retiro para los Servidores Públicos de los Organismos Auxiliares del Estado de México.

Impuestos estatales.

Conforme a las disposiciones establecidas en el Código Financiero del Estado de México y Municipios, el Tecnológico está exento del pago del impuesto predial y está obligado a pagar los impuestos sobre erogaciones por remuneraciones al trabajo personal y sobre tenencia o uso de vehículos automotores.

Retenciones de obra pública.

Conforme a la Ley de Obras Públicas y los respectivos contratos de obra, el Tecnológico está obligado a enterar según corresponda, las retenciones efectuadas a los contratistas por concepto del 0.2% para la Delegación del Estado de México del Instituto de Capacitación de la Industria de la Construcción, A.C., del 2% por los servicios de control y de 0.5% para la Delegación del Estado de México de la Cámara Mexicana de la Industria de la Construcción.

#### **f). Estructura organizacional básica.**

Para dar cumplimiento con los objetivos para el cual fue creado, el Tecnológico cuenta con sus instalaciones ubicadas en Camino al Monte s/n, esquina con Camino a Tlalmimilolpan, Loma de Guadalupe, 56380 Ejido de Chicoloapan, Méx., Méx..

#### **g). Fideicomisos, mandatos y análogos de los cuales es fideicomitente o fideicomisario.**

El Tecnológico no participa en ningún fideicomiso, ni mandato.

## **5.- BASES DE PREPARACIÓN DE LOS ESTADOS FINANCIEROS**

El 1° de enero de 2009 entró en vigor la Ley General de Contabilidad Gubernamental, la cual establece los criterios generales que rigen en la contabilidad gubernamental y en la emisión de la información financiera de los entes públicos, con la finalidad de lograr su adecuada armonización.

Dicha Ley es de observancia obligatoria para los poderes Ejecutivo, Legislativo y Judicial de la Federación, los Estados y el Distrito Federal, los Ayuntamientos de los Municipios, los órganos político administrativos de las demarcaciones territoriales del Distrito Federal, las entidades de la administración pública paraestatal, ya sean federales, estatales o municipales y los órganos autónomos federales y estatales.

El Consejo Nacional de Armonización Contable es el órgano responsable de emitir las normas contables y los lineamientos para la generación de información financiera que deben ser implementados y que aplican a los entes públicos, para lo cual en su caso deben efectuar las modificaciones, adiciones o reformas a su marco jurídico mediante la modificación o expedición de leyes y disposiciones administrativas de carácter local.

Los estados financieros y estas notas han sido preparados considerando lo establecido en el Acuerdo por el que se reforma el Capítulo VII "De los estados e informes contables, presupuestarios, programáticos y de los indicadores de postura fiscal" del Manual de Contabilidad Gubernamental publicado en el Diario Oficial de la Federación el 6 de octubre de 2014.

## **6.- POLÍTICAS DE CONTABILIDAD SIGNIFICATIVAS**

### **a).- Bases de preparación de los estados financieros**

Los estados financieros se elaboran de acuerdo con la Ley General de Contabilidad Gubernamental, con los Postulados Básicos de Contabilidad Gubernamental, con las Normas de Carácter General, Políticas de Registro del Estado de México contenidos en el Manual Único de Contabilidad Gubernamental para las Dependencias y Entidades Públicas del Gobierno y Municipios del Estado de México (GEM), que son los instrumentos normativos básicos que indican la aplicación del catálogo de cuentas, su estructura, su instructivo, la guía contabilizadora, los criterios y lineamientos para el registro de sus operaciones.

### **b).- Reconocimiento de los efectos de la inflación en los estados financieros**

El Tecnológico se apega a los lineamientos que deben utilizar las entidades del sector auxiliar del Gobierno del Estado de México, establecidos en la fracción IV Efectos de la inflación del Manual Único de Contabilidad Gubernamental para las Dependencias y Entidades Públicas del Gobierno y Municipios del Estado de México y con la Norma de Información Financiera NIF B-10 Efectos de la Inflación.

### **c).- Inversiones en instituciones financieras**

Las inversiones están representadas por valores realizables, los que se expresan al costo de adquisición, más los intereses devengados que no exceden a su valor de mercado.

### **d).- Cuentas por cobrar a corto plazo**

Los subsidios estatales y federales pendientes de cobrar se registran a su valor nominal y reconocen el derecho a recibir los ingresos conforme al calendario presupuestal establecido y a la expedición de los contra-recibos o autorizaciones de pago correspondientes, independientemente de la fecha en que se cobren.

**e).- Deudores diversos a corto plazo**

Se registran a su valor nominal en el momento en que se reconoce el derecho de cobro por concepto de gastos por comprobar y accesorios de contribuciones pendientes de reintegrar y otros conceptos recuperables.

**f).- Bienes en tránsito**

Los bienes adquiridos y que no han sido recibidos, se registran a su valor nominal y una vez recibidos son traspasados a las cuentas de activo o de gastos que correspondan.

**g).- Bienes inmuebles**

El edificio se registra al costo de construcción, o valor de donación asentado en los documentos respectivos.

**h).- Bienes muebles**

El mobiliario y el equipo, se registran al costo de adquisición, o valor de donación asentado en los documentos respectivos.

El Tecnológico sigue la práctica de registrar como parte de los bienes muebles, los bienes que tienen un costo unitario igual o mayor a treinta y cinco veces el salario mínimo general del Distrito Federal. Aquellos bienes cuyo costo unitario es menor al límite mencionado los registra como gasto.



**i).- Depreciación**

La depreciación se calcula a partir del mes siguiente de la adquisición de los bienes, conforme al método de línea recta con base en la vida útil de los mismos y se determina sobre el valor actualizado de los bienes aplicando las siguientes tasas anuales:

<b>Edificios</b>	2%
<b>Mobiliario y equipo de administración</b>	
Muebles y enseres	3%
Equipo de foto, cine y grabación	3%
<b>Mobiliario y equipo educacional y recreativo</b>	
Artículos de biblioteca	3%
Equipo médico y de laboratorio	3%
<b>Equipo de transporte</b>	
Vehículos y equipos de transporte	10%
<b>Maquinaria, otros equipos y herramientas</b>	
Equipo eléctrico y electrónico	3%
Equipo y aparatos de comunicación	3%
Bienes informáticos	20%
<b>Otros bienes muebles</b>	
Maquinaria y equipo	10%

**j).- Cuentas por pagar y otras cuentas por pagar a corto plazo**

Las cuentas por pagar a favor de los proveedores de bienes, servicios y obras se registran a su valor nominal y reconocen la obligación de pagar los servicios, la adquisición de bienes y obras conforme se devengan, es decir cuando se inicia el proceso adquisitivo o bien se formaliza la operación, independientemente de la forma o documentación que la soporte y la fecha en que se pague.

**k).- Obligaciones laborales al retiro**

Las obligaciones laborales al retiro relacionadas con la prima de antigüedad, las indemnizaciones y compensaciones que se tengan que pagar a los empleados que dejen de prestar sus servicios bajo ciertas circunstancias, incluso por despidos injustificados resueltos por los tribunales correspondientes, se reconocen contablemente en el ejercicio en que se pagan y se afecta el presupuesto de egresos respectivo.

#### **D).- Aportaciones**

Las aportaciones efectuadas por el GEM en inversión física para la adquisición de bienes muebles e inmuebles se registran en el patrimonio considerando el valor asentado en las escrituras, actas entrega recepción de las obras o de las facturas de los bienes muebles, así como en los documentos que respaldan las donaciones efectuadas en años anteriores.

#### **II).- Ingresos de gestión**

Los ingresos propios provenientes de las cuotas por inscripción, por trámites de titulación, educación continua, estudios de posgrado y expedición de documentos se reconocen cuando efectivamente son cobrados.

#### **m).- Ingresos por subsidios estatales**

Se registran al valor nominal sobre la base de lo devengado conforme al calendario presupuestal establecido y a la expedición de los contra-recibos o la autorización de pago correspondientes, independientemente de la fecha en que estos sean cobrados por el Tecnológico.

#### **n).- Ingresos por subsidios federales**

Se registran a su valor nominal sobre la base de lo devengado conforme al calendario del ejercicio presupuestal establecido por la Dirección General de Educación Superior Tecnológica de la Secretaría de Educación Pública, independientemente de la fecha en que estos sean cobrados por el Tecnológico.

#### **ñ).- Intereses ganados**

Los intereses ganados producto de los excedentes de efectivo que el Tecnológico mantiene en inversiones en valores de inmediata realización, se reconocen conforme se devengan.

#### **o).- Gastos y otras pérdidas**

Se registran a su valor nominal y se reconocen conforme los bienes o servicios se reciben o se devengan, es decir cuando se inicia el proceso adquisitivo o bien se formaliza la operación, independientemente de la forma o documentación que la soporte y de la fecha en que se paguen.

#### **p).- Impuesto al valor agregado**

El impuesto al valor agregado pagado a los proveedores se registra formando parte del valor de los bienes y servicios afectando los bienes que conforman los bienes inmuebles y muebles, las construcciones en proceso o los gastos.

### **7.-POSICION EN MONEDA EXTRANJERA Y PROTECCIÓN POR RIESGO CAMBIARIO**

No Aplica..

## **8.- REPORTE ANALÍTICO DEL ACTIVO**

### **Administración de activos**

No Aplica.

## **9.-FIDEICOMISOS, MANDATOS Y ANÁLOGOS**

No Aplica.

## **10.- REPORTE DE LA RECAUDACIÓN**

### **a) Análisis del comportamiento de la recaudación**

El Tecnológico recaudó en lo que va del ejercicio 2018 un total de 8 mil 124.5 miles de pesos por concepto de transferencias Estatales y Federales, 6,059.5 miles de pesos por ingresos diversos y 537.9 miles de pesos por ingresos financieros

### **b) Proyección de la recaudación e ingresos a mediano plazo**

La administración del Tecnológico considerando que para los siguientes 5 años los ingresos por la recaudación se verán incrementados principalmente por el incremento de la matrícula escolar derivado de la inversión de la infraestructura y equipamiento de las instalaciones educativas, así como de la creación de nuevas carreras y con los apoyos financieros que obtenga de los Programas de Apoyo a la Calidad y de Expansión en la Oferta Educativa en Educación Media Superior y Superior que forman parte del Proyecto Integral para el Fortalecimiento de los Tecnológicos.

## **11. INFORMACIÓN SOBRE LA DEUDA Y EL REPORTE ANALÍTICO DE LA DEUDA**

El Tecnológico cuenta con una deuda por 3,344.0 miles de pesos al 30 de junio 2018 y se conforma por pasivos a proveedores, provisiones, retenciones y contribuciones por pagar y por otras cuentas por pagar al Gobierno del Estado.

## **12. CALIFICACIONES OTORGADAS**

No Aplica.

## **13.- PROCESO DE MEJORA**

### **a) Principales políticas de control interno**

Con la finalidad de coadyuvar en el cumplimiento de los objetivos y metas institucionales así como impulsar y consolidar prácticas apegadas a los valores y principios de honestidad, eficacia, transparencia, legalidad y eficacia que existe dentro del Tecnológico, se implementó un Modelo Integral de Control Interno sin perjuicio de las acciones de control y evaluación que se lleven a cabo bajo políticas de análisis de riesgos y actividades de control, así como el establecimiento de información y comunicación respecto a las mismas, además del monitoreo continuo al cumplimiento de las actividades realizadas en cada una de las áreas. Es importante mencionar que esto se logra a través de medidas en el desempeño financiero, metas y alcance que contemplan desde las medidas de personal, obra pública, adquisiciones, contables y presupuestales.

Las etapas que conforman el Modelo Integral de Control Interno permite al Tecnológico dar seguimiento a:

- Auditorías, evaluaciones e inspecciones realizadas por alguna otra Dependencia.
- Al avance programático-presupuestal del Programa Anual de Metas.
- Dar cumplimiento a las medidas de racionalidad, austeridad y disciplina presupuestal.
- Continuidad oportuna de los asuntos que se presentan a la Junta Directiva para concluirlos de forma clara, precisa, completa y constante.

b). Medidas de desempeño financiero, metas y alcance

Con la finalidad de dar cumplimiento a los objetivos institucionales, el Tecnológico integra el Programa Anual de Metas de acuerdo al Presupuesto de Egresos del Gobierno del Estado de México para el ejercicio fiscal del año corriente y a la normatividad aplicable, mismo que se presenta ante la Junta Directiva para su conocimiento y aprobación. Dicho programa contiene los cinco proyectos con las siguientes diecinueve metas:

- Atender a la matrícula de Educación Superior Tecnológica.
- Atender a los alumnos de nuevo ingreso de Educación Superior Tecnológica.
- Lograr que los alumnos concluyan sus estudios en el periodo establecido
- Diversificar la oferta educativa
- Mejorar el número de alumnos titulados de Educación Superior Tecnológica.
- Acreditar programas educativos de calidad
- Certificar procesos
- Capacitar al personal docente
- Capacitar al personal directivo y administrativo
- Desarrollar proyectos de investigación
- Realizar acciones culturales y deportivas
- Evaluar al personal docente para conocer el nivel deseable de competencias.
- Integrar alumnos al programa de educación dual
- Firmar nuevos convenios con los sectores público, privado y social
- Concertar acciones con los sectores público, privado y social
- Optimizar el uso de equipo de cómputo en el proceso de enseñanza-aprendizaje en educación superior.
- Realizar acciones para la prevención de la violencia escolar en educación superior.
- Realizar acciones de equidad de género en educación superior.
- Favorecer la enseñanza de una lengua extranjera (inglés) entre la población estudiantil en educación superior.

Trimestralmente la Administración del Tecnológico presenta para su conocimiento ante la Junta Directiva y las instancias correspondientes el avance de las metas según su calendarización y éstas a su vez sugieren que se lleven a cabo todas las acciones necesarias para el cumplimiento de las mismas. Por lo que las áreas involucradas realizan la evaluación correspondiente a fin de asegurar el cumplimiento de los objetivos y metas por lo que se establecen las medidas correctivas para que se implementen con oportunidad y pertinencias durante el ejercicio.

#### 14.- INFORMACIÓN POR SEGMENTOS

No Aplica.

**15.- EVENTOS POSTERIORES AL CIERRE**

No Aplica.

**16.- PARTES RELACIONADAS**

No Aplica.

**17. RESPONSABILIDAD SOBRE LOS ESTADOS FINANCIEROS**

“Bajo protesta de decir verdad declaramos que los Estados Financieros y sus notas, son razonablemente correctos y son responsabilidad del emisor”

El dictamen de los Estados Financieros correspondiente al ejercicio del 2018, estará a cargo del Despacho Apaez, Melchor Otero y Cia. S.C. el cual informó que los Estados Financieros presentan razonablemente en todos los aspectos importantes la Situación Financiera del Tecnológico.

# **INFORMACIÓN PRESUPUESTARIA**

TESCH

Tecnológico de Estudios Superiores de Chicoloapan  
Estado Analítico de Ingresos  
Del 1 de enero al 30 de junio de 2018  
(Miles de pesos)

Rubro de Ingresos	Ingreso					Diferencia (6= 5 - 1)
	Estimado	Ampliaciones y Reducciones	Modificado	Devengado	Recaudado	
	(1)	(2)	(3= 1 + 2)	(4)	(5)	
Impuestos			.0			.0
Cuotas y Aportaciones de Seguridad Social			.0			.0
Contribuciones de Mejoras			.0			.0
Derechos			.0			.0
Productos	.0	.0	.0	.0	538.0	538.0
Corriente			.0		538.0	538.0
Capital			.0			.0
Aprovechamientos	.0	.0	.0	.0	5,503.2	5,503.2
Corriente			.0		5,503.2	5,503.2
Capital			.0			.0
Ingresos por Ventas de Bienes y Servicios	.0	.0	.0		556.3	556.3
Participaciones y Aportaciones			.0			.0
Transferencias, Asignaciones, Subsidios y Otras Ayudas	14,812.6		14,812.6		8,124.6	-6,688.0
Ingresos Derivados de Financiamientos			.0	.0	.0	.0
<b>Total</b>	<b>14,812.6</b>	<b>.0</b>	<b>14,812.6</b>	<b>.0</b>	<b>14,722.1</b>	<b>-90.6</b>
				Ingresos excedentes <sup>1</sup>		

Estado Analítico de Ingresos Por Fuente de Financiamiento	Ingreso					Diferencia (6= 5 - 1)
	Estimado	Ampliaciones y Reducciones	Modificado	Devengado	Recaudado	
	(1)	(2)	(3= 1 + 2)	(4)	(5)	
<b>Ingresos del Gobierno</b>	.0	.0	.0	.0	14,165.7	14,165.7
Impuestos			.0			.0
Contribuciones de Mejoras			.0			.0
Derechos			.0			.0
Productos	.0	.0	.0	.0	538.0	538.0
Corriente			.0		538.0	538.0
Capital			.0			.0
Aprovechamientos	.0	.0	.0	.0	5,503.2	5,503.2
Corriente			.0		5,503.2	5,503.2
Capital			.0			.0
Participaciones y Aportaciones			.0			.0
Transferencias, Asignaciones, Subsidios y Otras Ayudas			.0		8,124.6	8,124.6
<b>Ingresos de Organismos y Empresas</b>	<b>14,812.6</b>	<b>.0</b>	<b>14,812.6</b>	<b>.0</b>	<b>556.3</b>	<b>-14,256.3</b>
Cuotas y Aportaciones de Seguridad Social			.0			.0
Ingresos por Ventas de Bienes y Servicios	.0	.0	.0		556.3	556.3
Transferencias, Asignaciones, Subsidios y Otras Ayudas	14,812.6	.0	14,812.6			-14,812.6
<b>Ingresos Derivados de Financiamiento</b>	<b>.0</b>	<b>.0</b>	<b>.0</b>	<b>.0</b>	<b>.0</b>	<b>.0</b>
Ingresos Derivados de Financiamientos			.0	.0	.0	.0
<b>Total</b>	<b>14,812.6</b>	<b>.0</b>	<b>14,812.6</b>	<b>.0</b>	<b>14,722.1</b>	<b>-90.6</b>
				Ingresos excedentes <sup>1</sup>		

<sup>1</sup> Los ingresos excedentes se presentan para efectos de cumplimiento de la Ley General de Contabilidad Gubernamental y el importe reflejado debe ser siempre mayor a cero

M. EN A. JUAN ANTONIO FERNÁNDEZ PALMA  
DIRECTOR

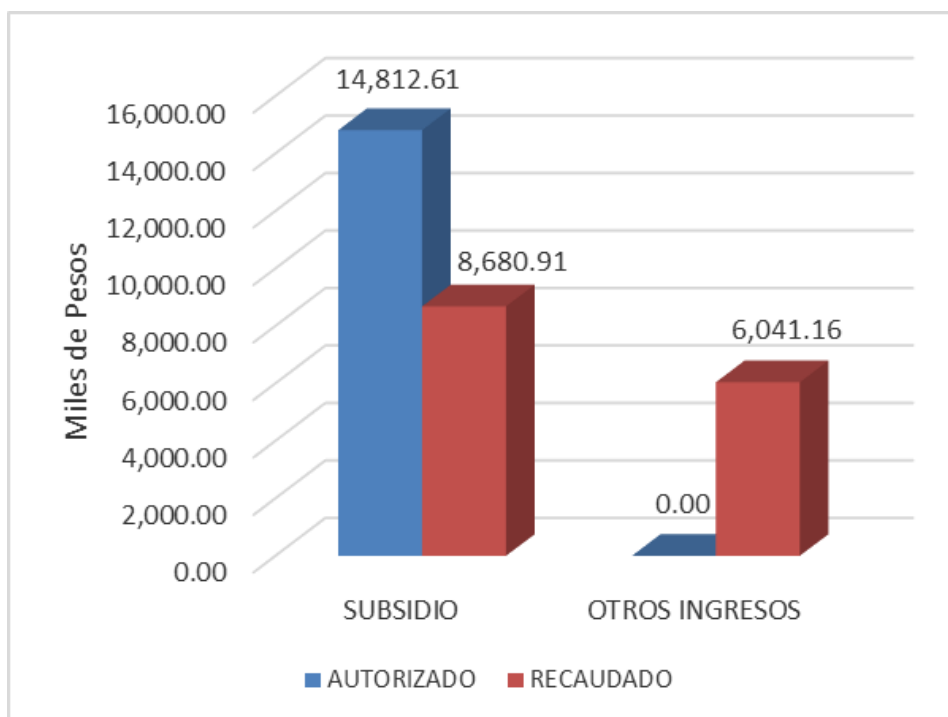
CP ROBERTO VÉLEZ GUERRERO  
ENCARGADO DEL DEPTO DE SERVICIOS  
ADMINISTRATIVOS

**Tecnológico de Estudios Superiores de Chicoloapan**  
**INGRESOS**  
 (Miles de Pesos)

INGRESOS	PRESUPUESTO 2018					Variación	
	PREVISTO	ASIGNACIONES Y/O AMPLIACIONES	REDUCCIONES Y/O DISMINUCIONES	TOTAL AUTORIZADO	RECAUDADO	IMPORTE	%
PARTICIPACIONES, APORTACIONES, TRANSFERENCIAS, ASIGNACIONES, SUBSIDIOS Y OTRAS AYUDAS	14,812.6	-	-	14,812.6	8,680.9	6,131.7	41.4
Subsidio	14,812.6	-	-	14,812.6	8,680.9	6,131.7	41.4
OTROS INGRESOS Y BENEFICIOS	-	-	-	-	6,041.2	6,041.2	-
Ingresos Financieros	-	-	-	-	538.0	538.0	-
Disponibilidad Financiera	-	-	-	-	-	-	-
Pasivo Pendiente de Liquidar al Cierre del Ingresos Diversos	-	-	-	-	5,503.2	5,503.2	-
<b>T O T A L</b>	<b>14,812.6</b>	<b>-</b>	<b>-</b>	<b>14,812.6</b>	<b>14,722.1</b>	<b>90.5</b>	<b>0.6</b>

M. EN A. JUAN ANTONIO FERNÁNDEZ PALMA  
 DIRECTOR

CP ROBERTO VÉLEZ GUERRERO  
 ENCARGADO DEL DEPTO. SERVICIOS ADMINISTRATIVOS





## NOTAS AL PRESUPUESTO DE INGRESOS

### INGRESOS

Se prevé recaudar ingresos por 14 millones 812.6 miles de pesos, no se han solicitado ampliaciones que se determinó un total autorizado de 14 millones 812.6 miles de pesos hasta lo que va de este ejercicio del 2018, de los cuales se recaudaron 14 millones 722.1 miles de pesos, por lo que se obtuvo una variación por 90.5 miles de pesos, lo que representó el 0.6 por ciento respecto del total autorizado.

### PARTICIPACIONES, APORTACIONES, TRANSFERENCIAS, ASIGNACIONES, SUBSIDIOS Y OTRAS AYUDAS

#### Subsidio

Del importe previsto por 14 millones 812.6 miles de pesos, de los cuales se recaudaron 8 millones 680.9 miles de pesos, por lo que se tuvo una variación de 6 millones 131.7 miles de pesos, lo que representó el 41.4 por ciento respecto del total autorizado.

### OTROS INGRESOS Y BENEFICIOS

Se recaudaron durante el este primer semestre del ejercicio de este año recursos por 538.0 miles pesos, por concepto de rendimientos e intereses de la Inversión y, 5 millones 503.2 miles de pesos principalmente por concepto de Ingresos Diversos; con ambos se integra el total de los ingresos recaudados para el mes de junio 2018.

**CUENTA PÚBLICA DEL GOBIERNO, ORGANISMOS AUXILIARES Y AUTÓNOMOS DEL ESTADO DE MÉXICO 2017**

**Tecnológico de Estudios Superiores de Chicoloapan**

Estado Analítico del Ejercicio del Presupuesto de Egresos

Clasificación por Objeto del Gasto (Capítulo y Concepto)

Del 1 de enero al 31 de diciembre de 2017

(Miles de Pesos)

Concepto	Egresos					Subejercicio 6 = (3 - 4)
	Aprobado	Ampliaciones/ (Reducciones)	Modificado	Devengado	Pagado	
	1	2	3 = (1 + 2)	4	5	
<b>Servicios Personales</b>	<b>11,124.6</b>	<b>- 3.1</b>	<b>11,121.5</b>	<b>-</b>	<b>9,518.3</b>	<b>11,121.5</b>
Remuneraciones al Personal de Carácter Permanente	6,021.7	305.2	5,716.5	-	5,470.6	5,716.5
Remuneraciones al Personal de Carácter Transitorio	-	-	-	-	-	-
Remuneraciones Adicionales y Especiales	3,293.1	522.8	2,770.3	-	1,839.8	2,770.3
Seguridad Social	955.1	425.6	1,380.7	-	1,343.5	1,380.7
Otras Prestaciones Sociales y Económicas	854.7	399.3	1,254.0	-	864.4	1,254.0
Previsiones	-	-	-	-	-	-
Pago de Estímulos a Servidores Públicos	-	-	-	-	-	-
<b>Materiales y Suministros</b>	<b>705.1</b>	<b>- 315.3</b>	<b>389.9</b>	<b>-</b>	<b>389.6</b>	<b>389.9</b>
Materiales de Administración, Emisión de Documentos y Artículos Oficiales	484.2	270.9	213.3	-	213.3	213.3
Alimentos y Utensilios	7.8	21.0	28.8	-	28.8	28.8
Materias Primas y Materiales de Producción y Comercialización	-	-	-	-	-	-
Materiales y Artículos de Construcción y de Reparación	39.8	22.1	61.9	-	61.9	61.9
Productos Químicos, Farmacéuticos y de Laboratorio	63.5	28.2	35.3	-	35.3	35.3
Combustibles, Lubricantes y Aditivos	28.8	19.6	9.2	-	9.2	9.2
Vestuario, Blancos, Prendas de Protección y Artículos Deportivos	27.5	19.4	8.1	-	8.1	8.1
Materiales y Suministros Para Seguridad	-	-	-	-	-	-
Herramientas, Refacciones y Accesorios Menores	53.5	20.3	33.2	-	32.9	33.2
<b>Servicios Generales</b>	<b>1,660.3</b>	<b>167.8</b>	<b>1,828.1</b>	<b>15.4</b>	<b>1,800.8</b>	<b>1,812.7</b>
Servicios Básicos	213.6	119.5	94.1	-	94.1	94.1
Servicios de Arrendamiento	82.5	36.1	46.4	-	45.9	46.4
Servicios Profesionales, Científicos, Técnicos y Otros Servicios	501.0	91.8	592.8	-	592.7	592.8
Servicios Financieros, Bancarios y Comerciales	28.3	45.2	73.5	-	73.6	73.5
Servicios de Instalación, Reparación, Mantenimiento y Conservación	19.1	117.3	136.4	-	129.1	136.4
Servicios de Comunicación Social y Publicidad	226.8	37.4	264.2	-	264.2	264.2
Servicios de Traslado y Viáticos	104.5	64.1	168.6	-	168.6	168.6
Servicios Oficiales	55.2	50.0	5.2	-	5.2	5.2
Otros Servicios Generales	429.3	17.6	446.9	15.4	427.6	431.5
<b>Transferencias, Asignaciones, Subsidios y Otras Ayudas</b>	<b>-</b>	<b>160.0</b>	<b>160.0</b>	<b>-</b>	<b>148.6</b>	<b>160.0</b>
Transferencias Internas y Asignaciones al Sector Público	-	-	-	-	-	-
Transferencias al Resto del Sector Público	-	-	-	-	-	-
Subsidios y Subvenciones	-	-	-	-	-	-
Ayudas Sociales	-	160.0	160.0	-	148.6	160.0
Pensiones y Jubilaciones	-	-	-	-	-	-
Transferencias a Fideicomisos, Mandatos y Otros Análogos	-	-	-	-	-	-
Transferencias a la Seguridad Social	-	-	-	-	-	-
Donativos	-	-	-	-	-	-
Transferencias al Exterior	-	-	-	-	-	-
<b>Bienes Muebles, Inmuebles e Intangibles</b>	<b>-</b>	<b>3,543.1</b>	<b>3,543.1</b>	<b>3,265.7</b>	<b>277.4</b>	<b>277.5</b>
Mobiliario y Equipo de Administración	-	1,229.2	1,229.2	951.8	277.4	277.4
Mobiliario y Equipo Educativo y Recreativo	-	113.9	113.9	113.9	-	-
Equipo e Instrumental Médico y de Laboratorio	-	-	-	-	-	-
Vehículos y Equipo de Transporte	-	-	-	-	-	-
Equipo de Defensa y Seguridad	-	-	-	-	-	-
Maquinaria, Otros Equipos y Herramientas	-	900.0	900.0	900.0	-	0.0
Activos Biológicos	-	-	-	-	-	-
Bienes Inmuebles	-	1,300.0	1,300.0	1,300.0	-	0.0
Activos Intangibles	-	-	-	-	-	-
<b>Deuda Pública</b>	<b>-</b>	<b>135.1</b>	<b>135.1</b>	<b>-</b>	<b>135.1</b>	<b>135.1</b>
Amortización de la Deuda Pública	-	-	-	-	-	-
Intereses de la Deuda Pública	-	-	-	-	-	-
Comisiones de la Deuda Pública	-	-	-	-	-	-
Gastos de la Deuda Pública	-	-	-	-	-	-
Costo por Coberturas	-	-	-	-	-	-
Apoyos Financieros	-	-	-	-	-	-
Adeudos de Ejercicios Fiscales Anteriores (Adefas)	-	135.1	135.1	-	135.1	135.1
<b>Total del Gasto</b>	<b>13,490.1</b>	<b>3,687.6</b>	<b>17,177.6</b>	<b>3,281.1</b>	<b>12,269.8</b>	<b>13,896.6</b>

TESCH

**Tecnológico de Estudios Superiores de Chicoloapan**  
**Estado Analítico del Ejercicio del Presupuesto de Egresos**  
**Clasificación Económica (por Tipo de Gasto)**  
**Del 1 de enero al 30 de junio de 2018**  
**(Miles de Pesos)**

Concepto	Egresos					Subejercicio 6 = (3 - 4)
	Aprobado	Ampliaciones/ (Reducciones)	Modificado	Devengado	Pagado	
	1	2	3 = (1 + 2)	4	5	
Gasto Corriente	14,812.6	-	14,812.6	-	5,690.9	14,812.6
Gasto de Capital	-	-	-	-	-	-
Amortización de la Deuda y Disminución de Pasivos	-	-	-	-	-	-
Pensiones y Jubilaciones	-	-	-	-	-	-
Participaciones	-	-	-	-	-	-
<b>Total del Gasto</b>	<b>14,812.6</b>	<b>-</b>	<b>14,812.6</b>	<b>-</b>	<b>5,690.9</b>	<b>14,812.6</b>

**Tecnológico de Estudios Superiores de Chicoloapan**  
**Estado Analítico del Ejercicio del Presupuesto de Egresos**  
**Clasificación Administrativa 2**  
**Del 1 de enero al 30 de junio de 2018**  
**(Miles de Pesos)**

Concepto	Egresos					Subejercicio 6 = (3 - 4)
	Aprobado	Ampliaciones/ (Reducciones)	Modificado	Devengado	Pagado	
	1	2	3 = (1 + 2)	4	5	
Entidades Paraestatales y Fideicomisos No Empresariales y No Financieros	14,812.6	-	14,812.6	-	5,690,871.8	14,812.6
Instituciones Públicas de Seguridad Social	-	-	-	-	-	-
Entidades Paraestatales Empresariales No Financieras con Participación Estatal Mayoritaria	-	-	-	-	-	-
Entidades Paraestatales Empresariales Financieras Monetarias con Participación Estatal Mayoritaria	-	-	-	-	-	-
Entidades Paraestatales Empresariales Financieras No Monetarias con Participación Estatal Mayoritaria	-	-	-	-	-	-
Fideicomisos Financieros Públicos con Participación Estatal Mayoritaria	-	-	-	-	-	-
<b>Total del Gasto</b>	<b>14,812.6</b>	<b>-</b>	<b>14,812.6</b>	<b>-</b>	<b>5,690,871.8</b>	<b>14,812.6</b>

**Tecnológico de Estudios Superiores de Chicoloapan**  
**Estado Analítico del Ejercicio del Presupuesto de Egresos**  
**Clasificación Administrativa**  
**Del 1 de enero al 30 de junio de 2018**  
**(Miles de Pesos)**

Concepto	Egresos					Subejercicio 6 = (3 - 4)
	Aprobado	Ampliaciones/ (Reducciones)	Modificado	Devengado	Pagado	
	1	2	3 = (1 + 2)	4	5	
2059BY0000 Tecnológico de Estudios Superiores de Chicoloapan	14,812.6	-	-	-	5,690.9	-
<b>Total del Gasto</b>	<b>14,812.6</b>	<b>-</b>	<b>-</b>	<b>-</b>	<b>5,690.9</b>	<b>-</b>

CUENTA PÚBLICA DEL GOBIERNO, ORGANISMOS AUXILIARES Y AUTÓNOMOS DEL ESTADO DE MÉXICO 2017

**Tecnológico de Estudios Superiores de Chicoloapan**  
**Estado Analítico del Ejercicio del Presupuesto de Egresos**  
**Clasificación Administrativa 1**  
**Del 1 de enero al 30 de junio de 2018**  
**(Miles de pesos)**

Concepto	Egresos					Subejercicio
	Aprobado	Ampliaciones/ (Reducciones)	Modificado	Devengado	Pagado	
	1	2	3 = (1 + 2)	4	5	
Poder ejecutivo	14,812.6	-	14,812.6	-	5,690,871.8	14,812.6
Poder Legislativo			-			-
Poder Judicial			-			-
Organos Autonomos			-			-
<b>Total del Gasto</b>	<b>14,812.6</b>	<b>-</b>	<b>14,812.6</b>	<b>-</b>	<b>5,690,871.8</b>	<b>14,812.6</b>

**Tecnológico de Estudios Superiores de Chicoloapan**  
**Estado Analítico del Ejercicio del Presupuesto de Egresos**  
**Clasificación Funcional (Finalidad y Función)**  
**Del 1 de enero al 30 de junio 2018**  
**(Miles de Pesos)**

Concepto	Egresos					Subejercicio
	Aprobado	Ampliaciones/ (Reducciones)	Modificado	Devengado	Pagado	
	1	2	3 = (1 + 2)	4	5	
<b>Gobierno</b>						
Legislación						
Justicia						
Coordinación de la Política de Gobierno						
Relaciones Exteriores						
Asuntos Financieros y Hacendarios						
Seguridad Nacional						
Asuntos de Orden Público y de Seguridad Interior						
Otros Servicios Generales						
<b>Desarrollo Social</b>	14,812.6	-	14,812.6	-	5,690.9	14,812.6
Protección Ambiental						
Vivienda y Servicios a la Comunidad						
Salud						
Recreación, Cultura y Otras Manifestaciones Sociales						
Educación	14,812.6	-	14,812.6	-	5,690.9	14,812.6
Protección Social						
Otros Asuntos Sociales						
<b>Desarrollo Económico</b>						
Asuntos Económicos, Comerciales y Laborales en General						
Agropecuaria, Silvicultura, Pesca y Caza						
Combustibles y Energía						
Minería, Manufacturas y Construcción						
Transporte						
Comunicaciones						
Turismo						
Ciencia, Tecnología e Innovación						
Otras Industrias y Otros Asuntos Económicos						
<b>Otras no Clasificadas en Funciones Anteriores</b>						
Transacciones de la Deuda Pública / Costo Financiero de la Deuda						
Transferencias, Participaciones y Aportaciones entre Diferentes Niveles y Órdenes de Gobierno						
Saneamiento del Sistema Financiero						
Adeudos de Ejercicios Fiscales Anteriores						
<b>Total del Gasto</b>	<b>14,812.6</b>	<b>-</b>	<b>14,812.6</b>	<b>-</b>	<b>5,690.9</b>	<b>14,812.6</b>

M. EN A. JUAN ANTONIO FERNÁNDEZ PALMA  
DIRECTOR

CP ROBERTO VÉLEZ GUERRERO  
ENCARGADO DEL DEPTO. SERVICIOS ADMINISTRATIVOS

TESCH

**Tecnológico de Estudios Superiores de Chicoloapan  
Endeudamiento Neto  
Del 01 de Enero al 30 de junio del 2018  
(Miles de Pesos)**

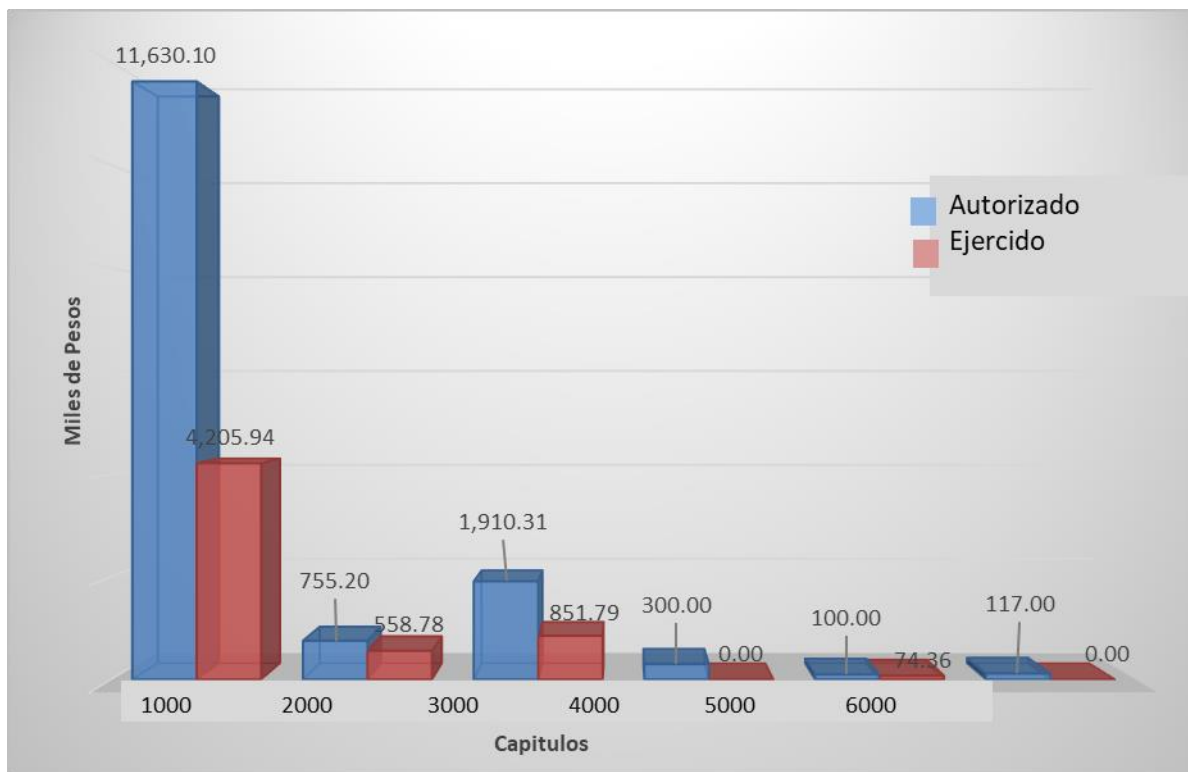
Identificación de Crédito o Instrumento	Contratación/Colocación	Amortización	Endeudamiento Neto
	A	B	C = A - B
<b>Creditos Bancarios</b>			
			-
			-
			-
			-
<b>NO APLICA</b>			
<b>El Tecnológico de Estudios Superiores de Chicoloapan NO tiene Endaудamiento</b>			
			-
			-
<b>Total Créditos Bancarios</b>	-	-	-
<b>Otros Instrumentos de Deuda</b>			
			-
			-
			-
			-
<b>Total Otros Instrumentos de Deuda</b>	-	-	-
<b>TOTAL</b>	-	-	-

**Tecnológico de Estudios Superiores de Chicoloapan  
Intereses de la Deuda  
Del 1 de enero al 30 de junio de 2018  
(Miles de Pesos)**

Identificación de Crédito o Instrumento	Devengado	Pagado
<b>Créditos Bancarios</b>		
<b>NO APLICA</b>		
<b>El Tecnológico de Estudios Superiores de Chicoloapan NO tiene Deuda</b>		
<b>Total de Intereses de Créditos Bancarios</b>	-	-
<b>Otros Instrumentos de Deuda</b>		
<b>Total de Intereses de Otros Instrumentos de Deuda</b>	-	-
<b>TOTAL</b>	-	-

**TECNOLÓGICO DE ESTUDIOS SUPERIORES DE CHICULOAPAN**  
**EGRESOS POR CAPÍTULO**  
 (Miles de pesos)

EGRESOS	PRESUPUESTO 2018				EJERCIDO	VARIACIÓN	
	PREVISTO	ASIGNACIONES Y/O AMPLIACIONES	REDUCCIONES Y/O DISMINUCIONES	TOTAL AUTORIZADO		IMPORTE	%
Servicios Personales	11,630.10	0.00	0.00	11,630.10	4,205.94	7,424.16	63.8
Materiales y Suministros	755.20	0.00	0.00	755.20	558.78	196.43	26.0
Servicios Generales	1,910.31	0.00	0.00	1,910.31	851.79	1,058.52	55.4
Transferencias, Asignaciones, Subsidios y Otras Ayudas	300.00	0.00	0.00	300.00	0.00	300.00	100.0
Bienes Mueble, Inmuebles e Intangibles	100.00	0.00	0.00	100.00	74.36	25.64	25.6
Inversión Pública	117.00	0.00	0.00	117.00	0.00	117.00	100.0
<b>Total del Gasto</b>	<b>14,812.6</b>	<b>-</b>	<b>-</b>	<b>14,812.6</b>	<b>5,690.9</b>	<b>9,121.7</b>	<b>61.6</b>



## NOTAS AL PRESUPUESTO DE EGRESOS

### EGRESOS

Inicialmente se autorizaron 14 millones 812.6 miles de pesos para el ejercicio 2018, no hubo ampliaciones determinando un total autorizado de 14 millones 812.6 miles de pesos anual de este ejercicio; de los cuales se ejercieron 5 millones 690.9 miles de pesos, por lo que se obtuvo una variación de 9 millones 121.7 miles de pesos, lo que representó el 61.6 por ciento respecto del total autorizado para este periodo anual.

La variación obedece principalmente a las medidas de austeridad, racionalidad y disciplina presupuestal.

### SERVICIOS PERSONALES

Inicialmente se autorizaron 11 millones 630.1 miles de pesos, no hubo reducciones ni ampliaciones por lo que se determinó un total autorizado de 11 millones 630.1 miles de pesos, de los cuales se ejercieron 4 millones 205.9 miles de pesos, por lo que se obtuvo una variación de 7 millones 424.1 miles de pesos, lo que representó el 63.8 por ciento respecto del total autorizado.

### MATERIALES Y SUMINISTROS

Se autorizaron 755.2 miles de pesos, no hubo reducciones ni ampliaciones por lo que se determinó un total de 755.2 miles de pesos para este ejercicio 2018, de los cuales se ejercieron 558.7 miles de pesos, lo cual representa una variación de 196.4 miles de pesos, lo que representó el 26 por ciento del total anual autorizado.

### SERVICIOS GENERALES

Se autorizó 1 millón 910.3 miles de pesos, no hubo ampliaciones ni reducciones lo que determinó un total autorizado de 1 millón 910.3 miles de pesos, de los cuales se ejercieron 851.3 miles de pesos, por lo que se obtuvo una variación de 1 millón 058.5 miles de pesos, lo que representó el 55 por ciento respecto del total anual autorizado.

### TRANSFERENCIAS, ASIGNACIONES, SUBSIDIOS Y OTRAS AYUDAS

Se autorizó 300 miles de pesos, de los cuales no se ha ejercido nada, por lo que no hay variación alguna y lo que representa el 100 por ciento del total anual autorizado.

### BIENES MUEBLES, INMUEBLES E INTANGIBLES

Se autorizó 100 miles de pesos, de los cuales se ejercieron 74.3 miles de pesos, lo cual representa una variación de 25.6 miles de pesos, lo que representa el 25.6 por ciento del total autorizado.

### INVERSIÓN PÚBLICA

Se autorizó 117 miles de pesos, de los cuales no se ha ejercido nada, por lo que no hay variación alguna y lo que representa el 100 por ciento del total anual autorizado.

CUENTA PÚBLICA DEL GOBIERNO, ORGANISMOS AUXILIARES Y AUTÓNOMOS DEL ESTADO DE MÉXICO 2017

INFORMACIÓN PRESUPUESTAL

Tecnológico de Estudios Superiores de Chicoloapan  
Egresos por Objeto del Gasto  
(Miles de Pesos)

PRESUPUESTO 2018

CAPÍTULO Y OBJETO DEL GASTO	PRESUPUESTO 2018				
	PREVISTO	AMPLIACIONES Y/O REDUCCIONES	TOTAL AUTORIZADO	EJERCIDO	VARIACIÓN
<b>Servicios Personales</b>	<b>11,630.1</b>	-	<b>11,630.1</b>	<b>4,205.9</b>	<b>11,630.1</b>
Remuneraciones al Personal de Carácter Permanente	6,992.6	-	6,992.6	2,835.8	6,992.6
Remuneraciones al Personal de Carácter Transitorio	-	-	-	-	-
Remuneraciones Adicionales y Especiales	2,361.6	-	2,361.6	464.9	2,361.6
Seguridad Social	1,421.2	-	1,421.2	631.9	1,421.2
Otras Prestaciones Sociales y Económicas	854.7	-	854.7	273.3	854.7
Previsiones	-	-	-	-	-
Pago de Estímulos a Servidores Públicos	-	-	-	-	-
<b>Materiales y Suministros</b>	<b>755.2</b>	<b>0.0</b>	<b>755.2</b>	<b>558.8</b>	<b>755.2</b>
Materiales de Administración, Emisión de Documentos y Artículos Oficiales	456.8	32.1	424.6	270.1	424.6
Alimentos y Utensilios	42.0	0.5	42.5	25.7	42.5
Materias Primas y Materiales de Producción y Comercialización	-	2.7	2.7	2.7	2.7
Materiales y Artículos de Construcción y de Reparación	10.5	34.8	45.3	45.8	45.3
Productos Químicos, Farmacéuticos y de Laboratorio	10.0	-	10.0	9.7	10.0
Combustibles, Lubricantes y Aditivos	131.7	-	131.7	131.7	131.7
Vestuario, Blancos, Prendas de Protección y Artículos Deportivos	34.5	2.9	31.6	24.3	31.6
Materiales y Suministros Para Seguridad	-	-	-	-	-
Herramientas, Refacciones y Accesorios Menores	69.7	2.8	66.9	48.8	66.9
<b>Servicios Generales</b>	<b>1,910.3</b>	<b>0.0</b>	<b>1,910.3</b>	<b>851.8</b>	<b>1,910.3</b>
Servicios Básicos	109.2	-	109.2	40.9	109.2
Servicios de Arrendamiento	-	-	-	-	-
Servicios Profesionales, Científicos, Técnicos y Otros Servicios	628.2	74.4	702.5	418.5	702.5
Servicios Financieros, Bancarios y Comerciales	58.5	0.8	59.3	55.8	59.3
Servicios de Instalación, Reparación, Mantenimiento y Conservación	36.8	19.3	56.1	24.0	56.1
Servicios de Comunicación Social y Publicidad	337.6	0.4	338.0	11.8	338.0
Servicios de Traslado y Viáticos	114.0	10.0	124.0	65.0	124.0
Servicios Oficiales	150.0	109.9	40.1	10.1	40.1
Otros Servicios Generales	476.0	5.1	481.1	225.7	481.1
<b>Transferencias, Asignaciones, Subsidios y Otras Ayudas</b>	<b>300.0</b>	-	<b>300.0</b>	-	<b>300.0</b>
Transferencias Internas y Asignaciones al Sector Público	-	-	-	-	-
Transferencias al Resto del Sector Público	-	-	-	-	-
Subsidios y Subvenciones	-	-	-	-	-
Ayudas Sociales	300.0	-	300.0	-	300.0
Pensiones y Jubilaciones	-	-	-	-	-
Transferencias a Fideicomisos, Mandatos y Otros Análogos	-	-	-	-	-
Transferencias a la Seguridad Social	-	-	-	-	-
Donativos	-	-	-	-	-
Transferencias al Exterior	-	-	-	-	-
<b>Bienes Muebles, Inmuebles e Intangibles</b>	<b>100.0</b>	-	<b>100.0</b>	<b>74.4</b>	<b>100.0</b>
Mobiliario y Equipo de Administración	100.0	-	100.0	74.4	100.0
Mobiliario y Equipo Educativo y Recreativo	-	-	-	-	-
Equipo e Instrumental Médico y de Laboratorio	-	-	-	-	-
Vehículos y Equipo de Transporte	-	-	-	-	-
Equipo de Defensa y Seguridad	-	-	-	-	-
Maquinaria, Otros Equipos y Herramientas	-	-	-	-	-
Activos Biológicos	-	-	-	-	-
Bienes Inmuebles	-	-	-	-	-
Activos Intangibles	-	-	-	-	-
<b>Inversión Pública</b>	<b>117.0</b>	-	<b>117.0</b>	-	<b>117.0</b>
Obra Pública en Bienes de Dominio Público	117.0	-	117.0	-	117.0
Obra Pública en Bienes Propios	-	-	-	-	-
Proyectos Productivos y Acciones de Fomento	-	-	-	-	-
<b>T O T A L</b>	<b>14,812.6</b>	<b>0.0</b>	<b>14,812.6</b>	<b>5,690.9</b>	<b>14,812.6</b>

M. EN A. JUAN ANTONIO FERNÁNDEZ PALMA  
DIRECTOR

CP ROBERTO VÉLEZ GUERRERO  
ENCARGADO DEL DEPTO. SERVICIOS ADMINISTRATIVOS



# **INFORMACIÓN PROGRAMÁTICA**

CUENTA PÚBLICA DEL GOBIERNO, ORGANISMOS AUXILIARES Y AUTÓNOMOS DEL ESTADO DE MÉXICO 2017

**Tecnológico de Estudios Superiores de Chicoloapan**  
**Gasto Por Categoría Programática**  
**Del 1 de enero al 30 de junio de 2018**  
**(Miles de Pesos)**

Concepto	Egresos					Subejercicio 6 = (3 - 4)
	Aprobado	Ampliaciones/ (Reducciones)	Modificado	Devengado	Pagado	
	1	2	3 = (1 + 2)	4	5	
<b>Programas</b>	14,812.6	-	14,812.6	-	5,690.9	14,812.6
<b>Educación Superior</b>	14,265.3	-	14,265.3	-	5,350.1	14,265.3
Educación Superior Tecnológica	14,265.3	-	14,265.3	-	5,350.1	14,265.3
-	-	-	-	-	-	-
-	-	-	-	-	-	-
-	-	-	-	-	-	-
<b>Gestión de las Políticas Educativas</b>	252.4	-	252.4	-	172.9	252.4
Vinculación con el Sector Productivo	252.4	-	252.4	-	172.9	252.4
-	-	-	-	-	-	-
-	-	-	-	-	-	-
<b>Modernización de la Educación</b>	294.9	-	294.9	-	167.9	294.9
Fortalecimiento de la Calidad Educativa	143.6	-	143.6	-	97.2	143.6
Tecnología Aplicada a la Educación	114.7	-	114.7	-	63.2	114.7
Convivencia Escolar Sin Violencia	36.6	-	36.6	-	7.6	36.6
-	-	-	-	-	-	-
-	-	-	-	-	-	-
-	-	-	-	-	-	-
-	-	-	-	-	-	-
-	-	-	-	-	-	-
<b>Total del Gasto</b>	<b>14,812.6</b>	<b>-</b>	<b>14,812.6</b>	<b>-</b>	<b>5,690.9</b>	<b>14,812.6</b>

M. EN A. JUAN ANTONIO FERNÁNDEZ PALMA  
 DIRECTOR

CP ROBERTO VÉLEZ GUERRERO  
 ENCARGADO DEL DEPTO. SERVICIOS ADMINISTRATIVOS

El Plan de Desarrollo del Estado de México 2011-2017, es un documento que proyecta una visión integral del Estado de México, reconoce la diversidad política, así como el perfil y la vocación económica y social de cada región y municipio, con la finalidad de establecer estrategias de acción que nos permitirán aprovechar las áreas de oportunidad y fomentar el crecimiento de las zonas rurales, urbanas y metropolitanas de la Entidad.

### Gobierno Solidario

El Gobierno Estatal se ha planteado como visión ofrecer un elevado nivel de vida y una mayor igualdad de oportunidades, asumiendo su papel como Gobierno Solidario. Para ello, se han establecido objetivos apegados a la realidad de la Entidad, que delinearán la política social durante los próximos años y tendrán un impacto directo en el mejoramiento de las condiciones de desarrollo humano y social de los mexiquenses: Ser reconocido como el Gobierno de la Educación; Combatir la Pobreza; Mejorar la Calidad de la Vida de los Mexiquenses mediante la Transformación Positiva de su Entorno y Alcanzar una Sociedad más igualitaria a través de la atención a grupos en situación de vulnerabilidad.

TESCH

**TECNOLÓGICO DE ESTUDIOS SUPERIORES DE CHICOLAPAN**  
**EGRESOS POR PILAR Y/O EJE TRANSVERSAL**  
(Miles de pesos)

PILAR Y/O EJE TRANSVERSAL	PRESUPUESTO 2018				VARIACIÓN		
	PREVISTO	ASIGNACIONES Y/O AMPLIACIONES	REDUCCIONES Y/O DISMINUCIONES	TOTAL AUTORIZADO	EJERCIDO	IMPORTE	%
Gobierno Solidario	14,812.6	0.0	0.0	14,812.6	5,690.9	9,121.7	61.6
<b>TOTAL</b>	<b>14,812.6</b>	<b>-</b>	<b>-</b>	<b>14,812.6</b>	<b>5,690.9</b>	<b>9,121.7</b>	<b>61.6</b>



La prospectiva en el Sistema Educativo será consolidar como verdadera balanza de desarrollo social, la educación tecnológica superior, bajo las siguientes consideraciones:

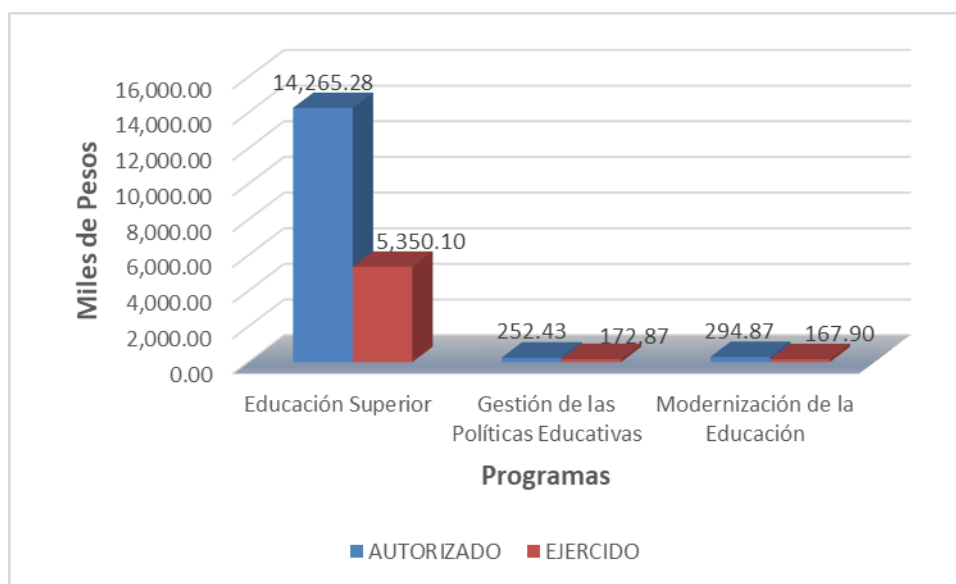
- Ampliar la cobertura de los servicios educativos, especialmente en el nivel medio superior y superior, bajo los criterios de flexibilidad y pertinencia.
- Fortalecer la vinculación entre la educación media superior y superior en sus diversas modalidades, con las necesidades sociales y del aparato productivo de la Entidad.

**DESARROLLO SOCIAL**

En esta finalidad se avanzará en la Provisión de servicios a la población en materia de Protección Social, Educación, Salud y Vivienda y Servicios a la Comunidad, con lo que se apoyará fundamentalmente la consecución de las Metas Nacionales México Incluyente y México con Educación de Calidad.

CUENTA PÚBLICA DEL GOBIERNO, ORGANISMOS AUXILIARES Y AUTÓNOMOS DEL ESTADO DE MÉXICO 2017

Tecnológico de Estudios Superiores de Chicoloapan							
EGRESO POR PROGRAMA							
Al 30 de junio del 2018							
(Miles de Pesos)							
PROGRAMA	PRESUPUESTO 2018				Variación		
	PREVISTO	Asignaciones y/o Ampliaciones	REDUCCIONES Y/O DISMINUCIONES	TOTAL AUTORIZADO	EJERCIDO	IMPORTE	%
<b>Programas</b>	<b>14,812.6</b>	-	-	<b>14,812.6</b>	<b>5,690.9</b>	<b>9,121.7</b>	<b>137.1</b>
<b>Educación Superior</b>	14,265.3	-	-	14,265.3	5,350.1	8,915.2	62.5
Educación Superior Tecnológica	14,265.3	-	-	14,265.3	5,350.1	8,915.2	62.5
<b>Gestión de las Políticas Educativas</b>	252.4	-	-	252.4	172.9	79.6	31.5
Vinculación con el Sector Productivo	252.4	-	-	252.4	172.9	79.6	31.5
<b>Modernización de la Educación</b>	294.9	-	-	294.9	167.9	127.0	43.1
<b>TOTAL</b>	<b>14,812.6</b>	-	-	<b>14,812.6</b>	<b>5,690.9</b>	<b>9,121.7</b>	<b>61.6</b>



### AVANCE OPERATIVO-PROGRAMÁTICO Y PRESUPUESTAL

Uno de los principales retos que enfrenta el Estado de México en términos del Gobierno Solidario es el combate a la pobreza, en este sentido, la atención a la salud pública; es uno de los instrumentos más importantes con los que cuenta la actual Administración Pública Estatal para el fomento a la Educación resulta de suma importancia para el desarrollo y, particularmente, para el bienestar de una sociedad, debido a que es la herramienta fundamental para acceder a una igualdad de oportunidades. Con una educación de carácter universal se pueden reducir las diferencias existentes. Aspiramos a ser reconocidos como el Gobierno de la Educación. Para cumplir con este objetivo, se han diseñado las siguientes estrategias:

- I. Alcanzar una Educación de vanguardia; e
- II. Impulsar la Educación como palanca del progreso social.

**GOBIERNO SOLIDARIO****02050301 EDUCACIÓN SUPERIOR****020503010101 EDUCACIÓN SUPERIOR TECNOLÓGICA**

**Atender a la matrícula de educación superior tecnológica.** Para el ciclo escolar 2018 – 2019 se pretende cubrir una matrícula de 180 alumnos tratando de rebasar lo programados, alcanzando un porcentaje de más del 100 por ciento.

**Atender a los alumnos de nuevo ingreso de educación superior tecnológica.** Para esta meta se estima lograr captar a 100 alumnos de nuevo ingreso de los 90 programados, rebasando al 111 por ciento de la meta.

**Certificar nuevos procesos.** Para esta meta se programó llevar a cabo la certificación del Tecnológico, a la fecha se consiguió mediante las gestiones necesarias lograr la certificación en este año en la norma ISO 9001:2015 Sistema de Gestión de la Calidad, misma que ya quedó al 100 por ciento concluida en 2018.

**Evaluar al personal docente con la finalidad de encontrar áreas de oportunidad para mejorar su desempeño.** Además de mantener a los docentes actualizados es de suma importancia el poder encontrar áreas de oportunidad para mejorar su desempeño por lo cual se le dio importancia, se estima evaluar a 27 docentes de 27 programados, logrando la meta al 100 por ciento.

**Capacitar al personal directivo y administrativo.** El tecnológico tiene como estructura base a los directivos y administrativos, que son los responsables de la toma de decisiones para la correcta operación del tecnológico, por este motivo es de vital importancia que se llevara a cabo la capacitación del personal que comprende esta área del tecnológico capacitando a 37 personas de las 32 programadas, alcanzando más del 100 por ciento de la meta.

**Desarrollar proyectos de investigación.** Uno de los principales objetivos del Tecnológico es llevar a cabo investigaciones de manera continua con el propósito de fortalecer las habilidades y conocimientos de los estudiantes, docentes e investigadores de la Institución, por lo cual en este ejercicio se llevará a cabo 1 proyecto de investigación, logrando la meta al 100 por ciento.

**Realizar acciones culturales y deportivas.** La formación integral del estudiante es tema primordial del tecnológico, estas actividades no dejan de jugar un papel importante dentro de ella, por tal motivo en este ejercicio se llevan 4 eventos culturales y deportivos de un total de 7 programados, logrando cubrir hasta el momento el 57 por ciento.

**Realizar proyectos emprendedores en educación superior tecnológica.** Uno de los principales sectores económicos de nuestro país y que forman la columna vertebral de la fuente de empleos a nivel nacional son las pequeñas y medianas empresas, es por este motivo que el tecnológico se dio a la tarea de estimar 1 proyectos emprendedor con nuestros alumnos, para lograr así cubrir la meta anual al 100 por ciento.

**Capacitar al personal docente.** Una de las principales metas es contar con docentes actualizados, en este ejercicio se estima capacitar a 27 docentes que fueron los mismos que se programaron logrando cubrir esta meta al 100 por ciento.

## **02050601 GESTIÓN DE LAS POLÍTICAS EDUCATIVAS**

### **020506010204 VINCULACIÓN CON EL SECTOR PRODUCTIVO**

**Firmar nuevos convenios con los sectores público, privado y social.** El tecnológico tuvo a bien lograr la firma de 4 convenios de los 9 que se programaron para el año a favor de los estudiantes y egresados para una mayor posibilidad de unirse al campo laboral logrando cubrir el 44 por ciento de esta meta.

### **02050602 MODERNIZACIÓN DE LA EDUCACIÓN**

#### **020506020101 FORTALECIMIENTO DE LA CALIDAD EDUCATIVA**

**Impartir el idioma inglés a los alumnos en educación superior.** Con la finalidad de reforzar la competitividad en el campo laboral a favor de los egresados del Tecnológico, coadyuvamos en la formación de los estudiantes a través de la impartición del idioma inglés, programando una meta de 180 estudiantes y cubriendo a 161 hasta el momento, logrando cubrir esta meta al 90 por ciento.

#### **020506020104 TECNOLOGÍA APLICADA A LA EDUCACIÓN**

**Destinar equipo de cómputo al proceso de enseñanza-aprendizaje en educación superior.** El Tecnológico hace uso de la tecnología por lo que pone al alcance de sus alumnos equipos de cómputo, los cuales se usan en su totalidad para modernizar de manera eficiente el proceso de enseñanza aprendizaje de los estudiantes en ambas carreras, se estima para este periodo una meta de 40 computadoras y obtener un cien por ciento.

#### **020506020105 CONVIVENCIA ESCOLAR SIN VIOLENCIA**

**Realizar acciones de equidad de género en educación superior.** Es importante llevar a cabo acciones para combatir la discriminación por concepto de género en el Tecnológico, es por este motivo que nos dimos a la tarea de programar 6 acciones sobre el tema de las cuales ya se realizaron 3, cumpliendo con un 50 por ciento hasta el momento.

**Realizar acciones para la prevención de la violencia escolar de educación superior.** Para el Tecnológico es primordial erradicar la violencia escolar “bullying” y el acoso, reforzamos la prevención en este sentido y se fortaleció la seguridad e integridad de los estudiantes, programando actividades dirigidas a toda la comunidad de la Institución con 6 acciones para poder prevenir la violencia escolar, ya se realizaron 3 logrando cubrir la meta hasta el momento al 50 por ciento.

TESCH

TECNOLÓGICO DE ESTUDIOS SUPERIORES DE CHICOLOAPAN												
AVANCE OPERATIVO-PROGRAMÁTICO Y PRESUPUESTAL												
ENERO - JUNIO 2018												
						P R E S U P U E S T O 2018						
						(MILES DE PESOS)						
						M E T A S						
						PROGRAMADO	ALCANZADO	AVANCE %	AUTORIZADO	EJERCIDO	%	
FIN	FUNSF	PP	SP	Pr	DESCRIPCIÓN	UNIDAD DE MEDIDA						
					GOBIERNO SOLIDARIO							
02	05	03	01		EDUCACIÓN SUPERIOR				14,265.27	5,350.10	37.50	
02	05	03	01	01	EDUCACIÓN SUPERIOR							
02	05	03	01	01	TECNOLÓGICA							
					Realizar acciones para Internacionalización	Acción	1	0	0.00%			
					Atender a la matrícula de educación superior tecnológica	Estudiante	180	0	0.00%			
					Atender a los estudiantes de nuevo ingreso de educación superior tecnológica	Alumno	90	0	0.00%			
					Evaluar al personal docente con la finalidad de encontrar áreas de oportunidad para mejorar su desempeño	Docente	27	0	0.00%			
					Capacitar al personal directivo y administrativo	Persona	32	37	115.63%			
					Desarrollar proyectos de investigación	Proyecto	1	0	0.00%			
					Realizar acciones culturales y deportivas	Acción	7	4	57.14%			
					Realizar proyectos emprendedores en educación superior tecnológica	Proyecto	1	0	0.00%			
					Capacitar y Actualizar al personal docente	Docente	27	0	0.00%			
					Lograr que los estudiantes egresen en el periodo establecido	Estudiante	24	0	0.00%			
					Coadyuvar a que los egresados obtengan su título profesional de educación superior	Documento	16	0	0.00%			
					Contactar egresados en educación superior tecnológica para identificar las características de su ubicación en el campo laboral, así como la pertinencia de su formación académica	Egresado	20	0	0.00%			
					Certificar y/o mantener procesos	Certificado	1	0	0.00%			
02	05	06	01		GESTIÓN DE LAS POLÍTICAS EDUCATIVAS				0.00%	252.43	172.87	68.48
02	05	06	01	02	VINCULACIÓN CON EL SECTOR PRODUCTIVO							
					Realizar acciones de vinculación con los sectores público, privado y social	Acción	20	10	50.00%			
					Firmar nuevos convenios con los sectores público, privado y social	Convenio	9	4	44.44%			
					Integrar estudiantes al programa de educación dual	Estudiante	5	1	20.00%			
02	05	06	01		MODERNIZACIÓN DE LA EDUCACIÓN FORTALECIMIENTO DE LA CALIDAD					294.90	167.90	56.93
02	05	06	01	01	EDUCATIVA							
					Impartir el idioma inglés a los alumnos en educación superior	Alumno	180	161	89.44%			
02	05	06	01	01	TECNOLOGÍA APLICADA A LA EDUCACIÓN							
					Destinar equipo de computo al proceso de enseñanza-aprendizaje en educación superior	Equipo de cómputo	40	0	0.00%			
02	05	06	01	01	CONVIVENCIA ESCOLAR SIN VIOLENCIA							
					Realizar acciones para la prevención de la violencia escolar en educación superior	Acción	6	3	50.00%			
					Realizar acciones de igualdad de trato y oportunidades entre las mujeres y hombres.	Acción	6	3	50.00%			
<b>T O T A L</b>									<b>14,812.60</b>	<b>5,690.87</b>	<b>38.42</b>	

# **ANEXOS ESTABLECIDOS EN DIFERENTES ORDENAMIENTOS**



**Relación de Bienes Inmuebles que Componen al Patrimonio  
Cuenta Pública 2018 (Junio)  
(Miles de Pesos)**

**Ente Público: Tecnológico de Estudios Superiores de Chicoloapan**

<b>Código</b>	<b>Descripción de Bienes Inmuebles</b>	<b>Valor en Libros</b>
	Edificios No Habitacionales	12,595.70
	<b>TOTAL</b>	12,595.70

**Relación de Bienes Muebles que Componen al Patrimonio  
Cuenta Pública 2018 (Junio)  
(Miles de Pesos)**

**Ente Público: Tecnológico de Estudios Superiores de Chicoloapan**

<b>Código</b>	<b>Descripción de Bienes Muebles</b>	<b>Valor en Libros</b>
	Mobiliario y Equipo de Administración	5,842.30
	<b>TOTAL</b>	5,842.30

**Tecnológico de Estudios Superiores de Chicoloapan  
Cuenta Pública 2018 (Junio)  
Relación de Cuentas Bancarias Productivas Específicas**

<b>Fondo, Programa o Convenio</b>	<b>Datos de la Cuenta Bancaria</b>	
	<b>Institución Bancaria</b>	<b>Número de Cuenta</b>
RECAUDADORA	BANCOMER	8347
ESTATAL	BANCOMER	4014
FEDERAL	BANCOMER	6351
PROPIOS	BANCOMER	9512
INVERSIÓN	BANCOMER	INV. 8347

# **FORMATOS PARA EL CUMPLIMIENTO DE LA LEY DE DISCIPLINA FINANCIERA PARA LAS ENTIDADES FEDERATIVAS Y LOS MUNICIPIOS**

TESCH

Formato 1 Estado de Situación Financiera Detallado - LDF

TECNOLÓGICO DE ESTUDIOS SUPERIORES DE CHICOLAPAN					
Estado de Situación Financiera					
Al 31 de Diciembre de 2017 y al 30 de junio de 2018					
(CIFRAS EN MILES DE PESOS)					
CONCEPTO	2018	2017	CONCEPTO	2018	2017
<b>ACTIVO</b>			<b>PASIVO</b>		
<b>Activo Circulante</b>			<b>Pasivo Circulante</b>		
a) Efectivo y Equivalentes	25,633.3	22,006.6	a) Cuentas por Pagar a Corto Plazo	3,344.3	3,272.1
b) Derechos a Recibir Efectivo o Equivalentes			b) Documentos por Pagar a Corto Plazo		
c) Derechos a Recibir Bienes o Servicios	3,361.8	3,359.6	c) Porción a Corto Plazo de la Deuda Pública a Largo Plazo		
d) Inventarios			d) Títulos y Valores a Corto Plazo		
e) Almacenes			e) Pasivos Diferidos a Corto Plazo		
f) Estimación por Pérdida o Deterioro de Activos Circulantes			f) Fondos y Bienes de Terceros en Garantía y/o Administración a Corto Plazo		
g) Otros Activos Circulantes			g) Provisiones a Corto Plazo		
			h) Otros Pasivos a Corto Plazo		
<b>IA Total de Activos Circulantes (IA=a+b+c+d+e+f+g)</b>	<b>28,995.1</b>	<b>25,366.2</b>	<b>IIA Total de Pasivos Circulantes (IIA=a+b+c+d+e+f+g+h)</b>	<b>3,344.3</b>	<b>3,272.1</b>
<b>Activo No Circulante</b>			<b>Pasivo No Circulante</b>		
a) Inversiones Financieras a Largo Plazo			a) Cuentas por Pagar a Largo Plazo		
b) Derechos a Recibir Efectivo o Equivalentes a Largo Plazo			b) Documentos por Pagar a Largo Plazo		
c) Bienes Inmuebles, Infraestructura y Construcciones en Proceso	12,595.7	12,595.7	c) Deuda Pública a Largo Plazo		
d) Bienes Muebles	5,842.3	352.5	d) Pasivos Diferidos a Largo Plazo		
e) Activos Intangibles			e) Fondos y Bienes de Terceros en Garantía y/o Administración a Largo Plazo		
f) Depreciación, Deterioro y Amortización Acumulada de Bienes	-1,813.8	-557.2	f) Provisiones a Largo Plazo		
g) Activos Diferidos					
h) Estimación por Pérdida o Deterioro de Activos no Circulantes			<b>IIB Total de Pasivos No Circulantes (IIB=a+b+c+d+e+f)</b>	<b>.0</b>	<b>.0</b>
i) Otros Activos no Circulantes					
<b>IB Total de Activos No Circulantes (IB=a+b+c+d+e+f+g+h+i)</b>	<b>16,624.2</b>	<b>12,391.0</b>	<b>II Total del Pasivo (II=IIA+IIB)</b>	<b>3,344.3</b>	<b>3,272.1</b>
<b>I Total del Activo (I=IA+IB)</b>	<b>45,619.3</b>	<b>37,757.2</b>	<b>HACIENDA PÚBLICA/ PATRIMONIO</b>		
			<b>IIIA Hacienda Pública/Patrimonio Contribuido (IIIA=A+B+C)</b>		
			a) Aportaciones	12,595.7	12,595.7
			b) Donaciones de Capital		
			c) Actualización de la Hacienda Pública / Patrimonio		
			<b>IIIB Hacienda Pública/Patrimonio Generado (IIIB=a+b+c+d+e)</b>	<b>29,679.4</b>	<b>21,889.4</b>
			a) Resultados del Ejercicio (Ahorro / Desahorro)	7,790.0	2,150.6
			b) Resultados de Ejercicios Anteriores	21,889.4	19,738.8
			c) Revalúos		
			d) Reservas		
			e) Rectificaciones de Resultados de Ejercicios Anteriores		
			<b>IIIC Exceso o Insuficiencia en la Actualización de la Hacienda Pública/Patrimonio (IIIC=a+b)</b>	<b>.0</b>	<b>.0</b>
			a) Resultado por Posición Monetaria		
			b) Resultado por Tenencia de Activos no Monetarios		
			<b>III Total Hacienda Pública/ Patrimonio (III=IIIA+IIIB+IIIC)</b>	<b>42,275.1</b>	<b>34,485.1</b>
			<b>IV Total del Pasivo y Hacienda Pública / Patrimonio (IV=II+III)</b>	<b>45,619.3</b>	<b>37,757.2</b>

Bajo protesta de decir verdad declaramos que los Estados Financieros y sus Notas son razonablemente correctos y responsabilidad del emisor

Mtro. Juan Antonio Fernández Palma  
Director General

C.P. Roberto Vélez Guerrero  
Encargado del Departamento de Servicios Administrativos

CUENTA PÚBLICA DEL GOBIERNO, ORGANISMOS AUXILIARES Y AUTÓNOMOS DEL ESTADO DE MÉXICO 2017

Formato 2 Informe Analítico de la Deuda Pública y Otros Pasivos - LDF

Tecnológico de Estudios Superiores de Chicoloapan							
Informe Analítico de la Deuda Pública y Otros Pasivos - LDF							
Del 1 de enero al 30 de junio de 2018							
Denominación de las Deudas Pública y Otros Pasivos (c)	Saldo al 31 de Dic. Del 2016 (d)	Disponibles del Periodo (e)	Amortizaciones del Periodo (f)	Revaluaciones, Reclasificaciones y Otros Ajustes (g)	Saldo Final del Periodo (h) h=d+f+g	Pago de Intereses del Periodo (i)	Pago de Comisiones y demás Costos Asociados durante el Periodo (j)
1 Deuda Pública (1=A+B)	0	0	0	0	0	0	0
A) Corto Plazo (A=a1+a2+a3)	0	0	0	0	0	0	0
a1) Instituciones de Crédito							
a2) títulos y Valores							
a3) Arrendamientos Financiero							
B) Largo Plazo (B=b1+b2+b3)	0	0	0	0	0	0	0
b1) Instituciones de Crédito							
b2) títulos y Valores							
b3) Arrendamientos Financiero							
2 Otros Pasivos	3272.1	3344.3	3272.1	0	3344.3	0	0
3 Total de la Deuda Pública y Otros Pasivos (3=1+2)	3272.1	3344.3	3272.1	0	3344.3	0	0
4 Deuda Contingente 1 (Informativo)	0	0	0	0	0	0	0
A) Deuda Contingente 1							
B) Deuda Contingente 2							
C) Deuda Contingente XX							
5 Valor de Instrumentos Bono Cupón Cero 2 (informativo)	0	0	0	0	0	0	0
A) Instrumento Bono Cupón 1							
B) Instrumento Bono Cupón 2							
C) Instrumento Bono Cupón XX							

1 Se refiere a cualquier financiamiento sin fuente o garantía de pago definida, que sea asumida de manera solidaria o subsidiaria por las entidades federativas con sus municipios, organismos descentralizados y empresas de participación estatal mayoritaria y fideicomisos, locales o municipales, y por los Municipios con sus respectivos organismos descentralizados y empresas de 2 Se refiere al valor del Bono Cupón Cero que respalda el pago de los créditos asociados al mismo (Activo)

Obligaciones a Corto Plazo (k)	Monto Contratado (l)	Plazo Pactado (m)	Tasa de Interés (n)	Comisión y Costos Relacionados (o)	Tasa Efectiva (p)
6 Obligaciones a Corto Plazo (informativo)					
A Crédito 1					
B Crédito 2					
C Crédito XX					

Mtro. Juan Antonio Fernández Palma  
Director General

C.P. Roberto Vélez Guerrero  
Encargado del Departamento de

TESCH

Formato 3 Informe Analítico de Obligaciones Diferentes de Financiamientos - LDF

**Tecnológico de Estudios Superiores de Chicoloapan**  
Informe Analítico de Obligaciones Diferentes de Financiamientos - LDF  
Del 1 de enero al 30 de junio de 2018

Denominación de las Obligaciones Diferentes a Financiamientos (c)	Fecha del Contrato (d)	Fecha de Inicio de Operación del Proyecto (e)	Fecha de Vencimiento (f)	Monto de Inversión Pactado (g)	Plazo Pactado (h)	Monto Mensual de Pago de la Contraprestación (i)	Monto Mensual de Pago de la Contraprestación correspondiente al	Monto Pagado de la Inversión al XX de XXXX del XXXX	Monto Pagado de la Inversión actualizado al XX de XXXX del XXXX	Saldo Pendiente por pagar de la Inversión al XX de XXXX
A) Asociaciones Publico Privadas (APP's) (A=a+b+c+d)				0		0	0	0	0	.0
a) APP 1						0				.0
b) APP 2						0				.0
c) APP 3						0				.0
d) APP XX						0				.0
<b>NO APLICA</b>										
B) Otros Instrumentos (B=a+b+c+d)							0	0	0	.0
a) Otro instrumento 1						0				.0
b) Otro instrumento 2						0				.0
c) Otro instrumento 3						0				.0
C) Otro instrumento XX						0				.0
C) Total de Obligaciones difernets de Financiamiento (C=A+B)				0		0	0	0	.0	.0

Mtro. Juan Antonio Fernández  
Director General

C.P. Roberto Vélez Guerrero  
Encargado del Departamento de Servicios Administrativos

CUENTA PÚBLICA DEL GOBIERNO, ORGANISMOS AUXILIARES Y AUTÓNOMOS DEL ESTADO DE MÉXICO 2017

Formato 4 Balance Presupuestario - LDF

<b>Tecnológico de Estudios Superiores de Chicoloapan</b> Balance Presupuestario - LDF Del 1 de Enero al 30 de junio de 2018 (Miles de Pesos)			
---	--	--	--

Concepto	Estimado / Aprobado	Devengado	Recaudado / Pagado
<b>A. Ingresos Totales (A = A1 + A2 + A3)</b>	14,812.6	0.0	14,722.1
A 1. Ingresos de Libre Disposición	14,812.6	0.0	14,722.1
A 2. Transferencias Federales Etiquetadas			
A 3. Financiamiento Neto			
<b>B. Egresos Presupuestarios 1 (B = B1 + B2)</b>	14,812.6	0.0	5,690.9
B 1. Gast o No Etiquetado (sin incluir A mortización de la Deuda Pública)	14,812.6		5,690.9
B 2. Gast o Etiquetado (sin incluir A mortización de la Deuda Pública)			
<b>C. Remanentes del Ejercicio Anterior (C = C1 + C2)</b>	0	0.0	0.0
C1. Remanentes de Ingresos de Libre Disposición aplicados en el periodo			
C2. Remanentes de Transferencias Federales Etiquetadas aplicados en el periodo			
<b>I. Balance Presupuestario (I = A - B + C)</b>	0.0	0.0	9,031.2
<b>II. Balance Presupuestario sin Financiamiento Neto (II = I - A3)</b>	0.0	0.0	9,031.2
<b>III. Balance Presupuestario sin Financiamiento Neto y sin Remanentes del Ejercicio Anterior (III = II - C)</b>	0.0	0.0	9,031.2

Concepto	Estimado / Aprobado	Devengado	Recaudado / Pagado
<b>E. Intereses, Comisiones y Gastos de la Deuda (E = E1 + E2)</b>	0.0	0.0	0.0
E1. Intereses, Comisiones y Gastos de la Deuda con Gast o No Etiquetado			
E2. Intereses, Comisiones y Gastos de la Deuda con Gast o Etiquetado			
<b>IV. Balance Primario (IV = III + E)</b>	0.0	0.0	9,031.2

Concepto	Estimado / Aprobado	Devengado	Recaudado / Pagado
<b>F. Financiamiento (F = F1 + F2)</b>	0.0	0.0	0.0
F1. Financiamiento con Fuente de Pago de Ingresos de Libre Disposición			
F2. Financiamiento con Fuente de Pago de Transferencias Federales Etiquetadas			
<b>G. Amortización de la Deuda (G = G1 + G2)</b>	0.0	0.0	0.0
G1. Amortización de la Deuda Pública con Gast o No Etiquetado			
G2. Amortización de la Deuda Pública con Gast o Etiquetado			
<b>A3. Financiamiento Neto (A3 = F - G)</b>	0.0	0.0	0.0

Concepto	Estimado / Aprobado	Devengado	Recaudado / Pagado
A 1. Ingresos de Libre Disposición	14,812.6	0.0	14,722.1
A 3.1 Financiamiento Neto con Fuente de Pago de Ingresos de Libre Disposición (A 3.1 = F1 - G1)	0.0	0.0	0.0
F1. Financiamiento con Fuente de Pago de Ingresos de Libre Disposición	0.0	0.0	
G1. Amortización de la Deuda Pública con Gast o No Etiquetado	0.0	0.0	
B 1. Gast o No Etiquetado (sin incluir A mortización de la Deuda Pública)	14,812.6	0.0	5,690.9
C1. Remanentes de Ingresos de Libre Disposición aplicados en el periodo			
<b>V. Balance Presupuestario de Recursos Disponibles (V = A1 + A3.1 - B1 + C1)</b>	0.0	0.0	9,031.2
<b>VI. Balance Presupuestario de Recursos Disponibles sin Financiamiento Neto (VI = V - A3.1)</b>	0.0	0.0	9,031.2

Concepto	Estimado / Aprobado	Devengado	Recaudado / Pagado
A 2. Transferencias Federales Etiquetadas	0.0	0.0	0.0
A 3.2 Financiamiento Neto con Fuente de Pago de Transferencias Federales Etiquetadas (A 3.2 = F2 - G2)	0.0	0.0	0.0
F2. Financiamiento con Fuente de Pago de Transferencias Federales Etiquetadas			
G2. Amortización de la Deuda Pública con Gast o Etiquetado			
B 2. Gast o Etiquetado (sin incluir A mortización de la Deuda Pública)			
C2. Remanentes de Transferencias Federales Etiquetadas aplicados en el periodo			
<b>VII. Balance Presupuestario de Recursos Etiquetados (VII = A2 + A3.2 - B2 + C2)</b>	0.0	0.0	0.0
<b>VIII. Balance Presupuestario de Recursos Etiquetados sin Financiamiento Neto (VIII = VII - A3.2)</b>	0.0	0.0	0.0

TESCH

Formato 5 Estado Analítico de Ingresos Detallado - LDF

Tecnológico de Estudios Superiores de Chicoloapan						
Del 01 de enero al 30 de junio del 2018						
(Miles de Pesos)						
Concepto	Ingresos					Diferencias
	Estimado	Ampliaciones / Reducciones	Modificado	Devengado	Recaudado	
<b>Ingresos de Libre Disposición</b>						
A Impuestos	0.0		0.0			0.0
B Cuentas y Aportaciones de Seguridad	0.0		0.0			0.0
C Contribuciones de Mejoras	0.0		0.0			0.0
D Derechos	0.0		0.0			0.0
E Productos	0.0		0.0			0.0
F Aprovechamientos	0.0		0.0		5,503.2	0.0
G Ingresos por Ventas de Bienes y Servicios	0.0		0.0		556.3	0.0
H Participaciones	0.0	0.0	0.0	0.0	0.0	0.0
(H=h1+h2+h3+h4+h5+h6+h7+h8+h9+h10+h11)						
h1 Fondo General de Participaciones						0.0
h2 Fondo de Fomento Municipal						0.0
h3 Fondo de Fiscalización y Recaudación						0.0
h4 Fondo de Compensación						0.0
h5 Fondo de Extracción de Hidrocarburos						0.0
h6 Impuesto Especial sobre Producción y Servicios						0.0
h7 0.136% de la Recaudación Federal Participable						0.0
h8 3.17% Sobre Extracción de Petróleo						0.0
h9 Gasolinas y Diesel						0.0
h10 Fondo del Impuesto Sobre la Renta						0.0
h11 Fondo de Estabilización de los Ingresos de las Entidades Federativas						0.0
I Incentivos Derivados de la Colaboración Fiscal (I=i1+i2+i3+i4+i5)	0.0	0.0	0.0	0.0	0.0	0.0
i1 Tenencia o uso de Vehículos						0.0
i2 Fondo de Compensación ISAN						0.0
i3 Impuesto sobre Automóviles Nuevos						0.0
i4 Fondo de Compensación de Repecos-Intermedios						0.0
i5 Otros Incentivos Económicos						0.0
J Transferencias	14,812.6	0.0	14,812.6	0.0	8,124.6	6,688.0
K Convenios	0.0	0.0	0.0	0.0	0.0	0.0
k1 Otros Convenios y Subsidios						
L Otros Ingresos de Libre Disposición (L=l1+l2)	0.0		0.0	0.0	0.0	0.0
l1 Participaciones en Ingresos Locales						
l2 Otros Ingresos de Libre Disposición						
<b>I. Total de Ingresos de Libre Disposición (I=A+B+C+D+E+F+G+H+I+J+K+L)</b>	<b>14,812.6</b>	<b>0.0</b>	<b>14,812.6</b>	<b>0.0</b>	<b>14,184.1</b>	<b>6,688.0</b>
<b>Ingresos Excedentes de Ingresos de Libre Disposición</b>						
<b>Transferencias Federales Etiquetadas</b>						
A Aportaciones (A=a1+a2+a3+a4+a5+a6+a7+a8)	0.0	0.0	0.0	0.0	0.0	0.0
a1 Fondo de Aportaciones para la Nómina Educativa y Gasto de Operativo						
a2 Fondo de Aportaciones para Los Servicios de Salud						
a3 Fondo de Aportaciones para la Infraestructura Social						
a4 Fondo de Aportaciones para el Fortalecimiento de los Municipios y de las Demarcaciones Territoriales del Distrito Federal						
a5 Fondo de Aportaciones Múltiples						
a6 Fondo de Aportaciones para la Educación Tecnológica y de Adultos						
a7 Fondo de Aportaciones para la Seguridad Pública de los Estados y del Distrito Federal						
a8 Fondo de Aportaciones para el Fortalecimiento de las Entidades Federativas						
B Convenios (B=b1+b2+b3+b4)	0.0	0.0	0.0	0.0	0.0	0.0
b1 Convenios de Proyección Social en Salud						
b2 Convenios de Descentralización						
b3 Convenio de Reasignación						
b4 Otros Convenios y Subsidios						
C Fondos distintos a Aportaciones (C=c1+c2)	0.0	0.0	0.0	0.0	0.0	0.0
c1 Fondo para Entidades Federativas y Municipios Productores de Hidrocarburos						
c2 Fondo Minero						
D Transferencias, Subsidios y Subvenciones, pensiones y jubilaciones	0.0	0.0	0.0	0.0	0.0	0.0
E Otras Transferencias Federales Etiquetadas	0.0	0.0	0.0	0.0	0.0	0.0
<b>II. Total de Transferencias Federales Etiquetadas (II=A+B+C+D+E)</b>	<b>0.0</b>	<b>0.0</b>	<b>0.0</b>	<b>0.0</b>	<b>0.0</b>	<b>0.0</b>
<b>III. Ingresos Derivados de Financiamientos (III=A)</b>	<b>0.0</b>	<b>0.0</b>	<b>0.0</b>	<b>0.0</b>	<b>538.0</b>	<b>0.0</b>
A Ingresos Derivados de Financiamientos					538.0	
<b>IV. Total de Ingresos (IV=I+II+III)</b>	<b>14,812.6</b>	<b>0.0</b>	<b>14,812.6</b>	<b>0.0</b>	<b>14,722.1</b>	<b>6,688.0</b>
Datos Informativos						
1. Ingresos derivados de Financiamientos con fuente de pago de ingresos de libre disposición						
2. Ingresos derivados de Financiamientos con fuente de transferencias Federales Etiquetadas						
<b>3. Ingresos Derivados de Financiamientos (3=1+2)</b>	<b>0.0</b>	<b>0.0</b>	<b>0.0</b>	<b>0.0</b>	<b>0.0</b>	<b>0.0</b>

**CUENTA PÚBLICA DEL GOBIERNO, ORGANISMOS AUXILIARES Y AUTÓNOMOS DEL ESTADO DE MÉXICO 2017**

**Formato 6 a) Estado Analítico del Ejercicio del Presupuesto de Egresos Detallado - LDF**  
(Clasificación por Objeto del Gasto)

<b>TECNOLÓGICO DE ESTUDIOS SUPERIORES DE CHICOLOAPAN</b>						
Estado Analítico del Ejercicio del Presupuesto de Egresos						
Clasificación por Objeto del Gasto (Capítulo y Concepto)						
Del 01 de enero al 30 de junio del 2018						
Concepto	Egresos					Subejercicio
	Aprobado	Ampliaciones / Reducciones	Modificado	Devengado	Pagado	
<b>I Gastos No Etiquetados (I=A+B+C+D+E+F+H+I)</b>	<b>14,812,614</b>	<b>0</b>	<b>14,812,614</b>	<b>0</b>	<b>5,690,872</b>	<b>14,812,614</b>
<b>A. Servicios Personales</b>						
Remuneraciones al Personal de Carácter Permanente	6,992,587		6,992,587	0	2,835,807	6,992,587
Remuneraciones al Personal de Carácter Transitorio	0		0	0	0	0
Remuneraciones Adicionales y Especiales	2,361,627		2,361,627	0	464,898	2,361,627
Seguridad Social	1,421,161		1,421,161	0	631,925	1,421,161
Otras Prestaciones Sociales y Económicas	854,727		854,727	0	273,314	854,727
Previsiones	0		0	0	0	0
Pago de Estímulos a Servidores Públicos	0		0	0	0	0
<b>B. Materiales y Suministros</b>						
Materiales de Administración, Emisión de Documentos y Artículos Oficiales	456,776	-32,132	424,644	0	270,087	424,644
Alimentos y Utensilios	42,000	450	42,450	0	25,738	42,450
Materias Primas y Materiales de Producción y Comercialización	0	2,663	2,663	0	2,663	2,663
Materiales y Artículos de Construcción y de Reparación	10,524	34,774	45,298	0	45,800	45,298
Productos Químicos, Farmacéuticos y de Laboratorio	10,000	0	10,000	0	9,744	10,000
Combustibles, Lubricantes y Aditivos	131,669	0	131,669	0	131,669	131,669
Vestuario, Blancos, Prendas de Protección y Artículos Deportivos	34,500	-2,917	31,583	0	24,317	31,583
Materiales y Suministros Para Seguridad			0	0	0	0
Herramientas, Refacciones y Accesorios Menores	69,734	-2,839	66,895	0	48,760	66,895
<b>C. Servicios Generales</b>						
Servicios Básicos	109,200	0	109,200	0	40,928	109,200
Servicios de Arrendamiento	0	0	0	0	0	0
Servicios Profesionales, Científicos, Técnicos y Otros Servicios	628,194	74,353	702,547	0	418,495	702,547
Servicios Financieros, Bancarios y Comerciales	58,500	810	59,310	0	55,784	59,310
Servicios de Instalación, Reparación, Mantenimiento y Conservación	36,816	19,271	56,087	0	24,039	56,087
Servicios de Comunicación Social y Publicidad.	337,628	420	338,048	0	11,780	338,048
Servicios de Traslado y Viáticos	114,000	9,954	123,954	0	64,990	123,954
Servicios Oficiales	150,000	-109,947	40,053	0	10,053	40,053
Otros Servicios Generales	475,971	5,139	481,110	0	225,717	481,110
<b>D. Transferencias, Asignaciones, Subsidios y Otras Ayudas</b>						
Transferencias Internas y Asignaciones al Sector Público	0.00	0.00	0.00	0.00	0.00	0.00
Transferencias al Resto del Sector Público	0.00	0.00	0.00	0.00	0.00	0.00
Subsidios y Subvenciones	0.00	0.00	0.00	0.00	0.00	0.00
Ayudas Sociales	300,000.00	0.00	300,000.00	0.00	0.00	300,000.00
Pensiones y Jubilaciones	0.00	0.00	0.00	0.00	0.00	0.00
Transferencias a Fideicomisos, Mandatos y Otros Análogos	0.00	0.00	0.00	0.00	0.00	0.00
Transferencias a la Seguridad Social	0.00	0.00	0.00	0.00	0.00	0.00
Donativos	0.00	0.00	0.00	0.00	0.00	0.00
Transferencias al Exterior	0.00	0.00	0.00	0.00	0.00	0.00
<b>E. Bienes Muebles, Inmuebles e Intangibles</b>						
Mobiliario y Equipo de Administración	100,000.00	0.00	100,000.00	0.00	74,363.35	100,000.00
Mobiliario y Equipo Educativo y Recreativo	0.00	0.00	0.00	0.00	0.00	0.00
Equipo e Instrumental Médico y de Laboratorio	0.00	0.00	0.00	0.00	0.00	0.00
Vehículos y Equipo de Transporte	0.00	0.00	0.00	0.00	0.00	0.00
Equipo de Defensa y Seguridad	0.00	0.00	0.00	0.00	0.00	0.00
Maquinaria, Otros Equipos y Herramientas	0.00	0.00	0.00	0.00	0.00	0.00
Activos Biológicos	0.00	0.00	0.00	0.00	0.00	0.00
Bienes Inmuebles	0.00	0.00	0.00	0.00	0.00	0.00
Activos Intangibles	0.00	0.00	0.00	0.00	0.00	0.00
<b>F. Inversión Pública</b>						
Obra Pública en Bienes de Dominio Público	117,000.00	0.00	117,000.00	0.00	0.00	117,000.00
Obra Pública en Bienes Propios	0.00	0.00	0.00	0.00	0.00	0.00
Proyectos Productivos y Acciones de Fomento	0.00	0.00	0.00	0.00	0.00	0.00
<b>G. Inversiones Financieras y Otras Provisiones</b>						
Inversiones Para el Fomento de Actividades Productivas.	0.00	0.00	0.00	0.00	0.00	0.00
Acciones y Participaciones de Capital	0.00	0.00	0.00	0.00	0.00	0.00
Compra de Títulos y Valores	0.00	0.00	0.00	0.00	0.00	0.00
Concesión de Préstamos	0.00	0.00	0.00	0.00	0.00	0.00
Inversiones en Fideicomisos, Mandatos y Otros Análogos	0.00	0.00	0.00	0.00	0.00	0.00
Otras Inversiones Financieras	0.00	0.00	0.00	0.00	0.00	0.00
Provisiones para Contingencias y Otras Erogaciones Especiales	0.00	0.00	0.00	0.00	0.00	0.00
<b>H. Participaciones y Aportaciones</b>						
Participaciones	0.00	0.00	0.00	0.00	0.00	0.00
Aportaciones	0.00	0.00	0.00	0.00	0.00	0.00
Convenios	0.00	0.00	0.00	0.00	0.00	0.00
<b>I. Deuda Pública</b>						
Amortización de la Deuda Pública	0.00	0.00	0.00	0.00	0.00	0.00
Intereses de la Deuda Pública	0.00	0.00	0.00	0.00	0.00	0.00
Comisiones de la Deuda Pública	0.00	0.00	0.00	0.00	0.00	0.00
Gastos de la Deuda Pública	0.00	0.00	0.00	0.00	0.00	0.00
Costo por Coberturas	0.00	0.00	0.00	0.00	0.00	0.00
Apoyos Financieros	0.00	0.00	0.00	0.00	0.00	0.00
Adeudos de Ejercicios Fiscales Anteriores (Adefas)	0.00	0.00	0.00	0.00	0.00	0.00
<b>Total del Gasto</b>	<b>14,812,614.00</b>	<b>0.00</b>	<b>14,812,614.00</b>	<b>0.00</b>	<b>5,690,871.81</b>	<b>14,812,614.00</b>

AUTORIZA

REVISO

M. EN A. JUAN ANTONIO FERNÁNDEZ PALMA  
DIRECTOR

C. P. ROBERTO VELEZ GUERRERO  
SERVICIOS ADMINISTRATIVOS



TESCH

Formato 6 b) Estado Analítico del Ejercicio del Presupuesto de Egresos Detallado - LDF  
(Clasificación Administrativa)

<b>Tecnológico de Estudios Superiores de Chicoloapan</b> Estado Analítico del Ejercicio del Presupuesto de Egresos Detallado LDF Del 1 de enero al 30 de junio de 2018						
Concepto	Egresos					Subejercido
	Aprobado	Ampliaciones / Reducciones	Modificado	Devengado	Pagado	
<b>I Gasto No Etiquetado</b> I=A+B+C+D+E+F+G+H)	14,812.61	0.00	14,812.61	0.00	5,690.87	9,121.74
A) Tecnológico de Estudios Superiores de Chicoloapan	14,812.61	0.00	14,812.61	0.00	5,690.87	9,121.74
B) Dependencia o Unidad Administrativa 2						
C) Dependencia o Unidad Administrativa 3						
D) Dependencia o Unidad Administrativa 4						
E) Dependencia o Unidad Administrativa 5						
F) Dependencia o Unidad Administrativa 6						
G) Dependencia o Unidad Administrativa 7						
H) Dependencia o Unidad Administrativa XX						
<b>II Gasto Etiquetado</b> II= (A+B+C+D+E+F+G+H)	0	0	0	0	0	.0
A) Dependencia o Unidad Administrativa 1						
B) Dependencia o Unidad Administrativa 2						
C) Dependencia o Unidad Administrativa 3						
D) Dependencia o Unidad Administrativa 4						
E) Dependencia o Unidad Administrativa 5						
F) Dependencia o Unidad Administrativa 6						
G) Dependencia o Unidad Administrativa 7						
H) Dependencia o Unidad Administrativa XX						
<b>III Total de Egresos (III=I+II)</b>	14,812.61	0.00	14,812.61	0.00	5,690.87	9,121.74

CUENTA PÚBLICA DEL GOBIERNO, ORGANISMOS AUXILIARES Y AUTÓNOMOS DEL ESTADO DE MÉXICO 2017

Formato 6 c) Estado Analítico del Ejercicio del Presupuesto de Egresos Detallado - LDF  
(Clasificación Funcional)

<b>Tecnológico de Estudios Superiores de Chicoloapan</b>						
Estado Analítico del Ejercicio del Presupuesto de Egresos Detallado LDF						
Clasificación Funcional (Finalidad y Función)						
Del 1 de enero al 30 de junio de 2018						
Concepto	Egresos					Subejercido
	Aprobado	Ampliaciones / Reducciones	Modificado	Devengado	Pagado	
<b>I. Gasto No Etiquetado (I=A+B+C+D)</b>	<b>14,812.61</b>	<b>0.00</b>	<b>14,812.61</b>	<b>0.00</b>	<b>5,690.87</b>	<b>9,121.74</b>
A. Gobierno (A=a1+a2+a3+a4+a5+a6+a7+a8)	0.00	0.00	0.00	0.00	0.00	0.00
a1) Legislación						
a2) Justicia						
a3) Coordinación de la Política de Gobierno						
a4) Relaciones Exteriores						
a5) Asuntos Financieros y Hacendarios						
B. Desarrollo Social (B=b1+b2+b3+b4+b5+b6+b7)	14,812.61	0.00	14,812.61	0.00	5,690.87	9,121.74
b1) Protección Ambiental						
b2) Vivienda y Servicios a la Comunidad						
b3) Salud						
b4) Recreación, Cultura y Otras Manifestaciones Sociales						
b5) Educación	14,812.61	0.00	14,812.61	0.00	5,690.87	9,121.74
b6) Protección Social						
b7) Otros Asuntos Sociales						
C. Desarrollo Económico (C=c1+c2+c3+c4+c5+c6+c7+c8+c9)	0.00	0.00	0.00	0.00	0.00	0.00
c1) Asuntos Económicos, Comerciales y Laborales en General						
c2) Agropecuaria, Silvicultura, Pesca y Caza						
c3) Combustibles y Energía						
c4) Minería, Manufacturas y Construcción						
c5) Transporte						
D. Otras No Clasificadas en Funciones Anteriores (D=d1+d2+d3+d4)	0.00	0.00	0.00	0.00	0.00	0.00
d1) Transacciones de la Deuda Pública / Costo Financiero de la Deuda						
d2) Transferencias, Participaciones y Aportaciones entre Diferentes Niveles y Ordenes de Gobierno						
d3) saneamiento del Sistema Financiero						
d4) Adeudos de Ejercicios Fiscales Anteriores						
<b>II. Gasto Etiquetado (II=A+B+C+D)</b>	<b>0.00</b>	<b>0.00</b>	<b>0.00</b>	<b>0.00</b>	<b>0.00</b>	<b>0.00</b>
A. Gobierno (A=a1+a2+a3+a4+a5+a6+a7+a8)	0.00	0.00	0.00	0.00	0.00	0.00
a1) Legislación						
a2) Justicia						
a3) Coordinación de la Política de Gobierno						
a4) Relaciones Exteriores						
a5) Asuntos Financieros y Hacendarios						
B. Desarrollo Social (B=b1+b2+b3+b4+b5+b6+b7)	0.00	0.00	0.00	0.00	0.00	0.00
b1) Protección Ambiental						
b2) Vivienda y Servicios a la Comunidad						
b3) Salud						
b4) Recreación, Cultura y Otras Manifestaciones Sociales						
b5) Educación						
C. Desarrollo Económico (C=c1+c2+c3+c4+c5+c6+c7+c8+c9)	0.00	0.00	0.00	0.00	0.00	0.00
c1) Asuntos Económicos, Comerciales y Laborales en General						
c2) Agropecuaria, Silvicultura, Pesca y Caza						
c3) Combustibles y Energía						
c4) Minería, Manufacturas y Construcción						
c5) Transporte						
D. Otras No Clasificadas en Funciones Anteriores (D=d1+d2+d3+d4)	0.00	0.00	0.00	0.00	0.00	0.00
d1) Transacciones de la Deuda Pública / Costo Financiero de la Deuda						
d2) Transferencias, Participaciones y Aportaciones entre Diferentes Niveles y Ordenes de Gobierno						
d3) saneamiento del Sistema Financiero						
d4) Adeudos de Ejercicios Fiscales Anteriores						
<b>III. Total de Egresos (III=I+II)</b>	<b>14,812.61</b>	<b>0.00</b>	<b>14,812.61</b>	<b>0.00</b>	<b>5,690.87</b>	<b>9,121.74</b>

TESCH

Formato 6 d) Estado Analítico del Ejercicio del Presupuesto de Egresos Detallado - LDF  
(Clasificación de Servicios Personales por Categoría)

Tecnológico de Estudios Superiores de Chicoloapan						
Estado Analítico del Ejercicio del Presupuesto de Egresos Detallado LDF						
Clasificación de Servicios Personales Por Categoría						
Del 1 de enero al 30 de Junio de 2018						
Concepto	Egresos					Subejercido
	Aprobado	Ampliaciones / Reducciones	Modificado	Devengado	Pagado	
I Gasto No Etiquetado I=A+B+C+D+E+F)	11,630.10	0.00	11,630.10	0.00	4,205.94	11,630.10
A) Personal Administrativo y de Servicio	11,630.10	0.00	11,630.10	0.00	4,205.94	11,630.10
B) Magisterio						
C) Servicios de Salud (C=c1+c2)						
c1)Personal Administrativo						
c2)Personal Médico, Paramédico y Afín						
D) Seguridad Pública						
E) Gastos Asociados a la Implementación de Nuevas Leyes Federales o Reformas a las Mismas (E=e1+e2)						
e1)Nombre del Programa o Ley 1						
e2)Nombre del Programa o Ley 2						
F) Sentencias Laborales Definitivas						
II Gasto Etiquetado II= (A+B+C+D+E+F+G+H)	0	0	0	0	0	.0
A) Personal Administrativo y de Servicio						
B) Magisterio						
C) Servicios de Salud (C=c1+c2)						
c1)Personal Administrativo						
c2)Personal Médico, Paramédico y Afín						
D) Seguridad Pública						
E) Gastos Asociados a la Implementación de Nuevas Leyes Federales o Reformas a las Mismas (E=e1+e2)						
e1)Nombre del Programa o Ley 1						
e2)Nombre del Programa o Ley 2						
F) Sentencias Laborales Definitivas						
III Total del Gasto en Servicios Personales (III=I+II)	11,630.10	0.00	11,630.10	0.00	4,205.94	11,630.10