



**TECNOLÓGICO
DE
ESTUDIOS SUPERIORES
DE
CHICULOAPAN
(TESCH)**



CONTENIDO

	T I T U L O	PÁGINA
I.	INFORMACIÓN CONTABLE	
	ESTADO DE SITUACIÓN FINANCIERA	5
	ESTADO DE ACTIVIDADES	6
	ESTADO DE VARIACIÓN EN LA HACIENDA PÚBLICA	7
	ESTADO DE CAMBIOS EN LA SITUACIÓN FINANCIERA	8
	ESTADO DE FLUJOS DE EFECTIVO	9
	ESTADO ANALÍTICO DEL ACTIVO	10
	ESTADO ANALÍTICO DE LA DEUDA Y OTROS PASIVOS	11
	NOTAS A LOS ESTADOS FINANCIEROS	12
II.	INFORMACIÓN PRESUPUESTARIA	30
III.	INFORMACIÓN PROGRAMÁTICA	41
IV.	ANEXOS ESTABLECIDOS EN DIFERENTES ORDENAMIENTOS	48
V.	FORMATOS PARA EL CUMPLIMIENTO DE LA LEY DE DISCIPLINA FINANCIERA PARA LAS ENTIDADES FEDERATIVAS Y LOS MUNICIPIOS	50

INFORMACIÓN CONTABLE

TESCH

TECNOLÓGICO DE ESTUDIOS SUPERIORES DE CHICULOAPAN
Estado de Situación Financiera
Al 31 de Diciembre de 2017
(Miles de Pesos)

CONCEPTO	Año		CONCEPTO	Año	
	2017	2016		2017	2016
ACTIVO			PASIVO		
Activo Circulante			Pasivo Circulante		
Efectivo y Equivalentes	22,006.6	22,880.3	Cuentas por Pagar a Corto Plazo	3,272.1	539.8
Derechos a Recibir Efectivo o Equivalentes			Documentos por Pagar a Corto Plazo		
Derechos a Recibir Bienes o Servicios Inventarios	3,359.6	32.6	Porción a Corto Plazo de la Deuda Pública a Largo Plazo		
Almacenes		201.4	Títulos y Valores a Corto Plazo		
Estimación por Pérdida o Deterioro de Activos			Pasivos Diferidos a Corto Plazo		
Otros Activos Circulantes			Fondos y Bienes de Terceros en Garantía y/o Administración a Provisiónes a Corto Plazo		
			Otros Pasivos a Corto Plazo		
Total de Activos Circulantes	25,366.2	23,114.3	Total de Pasivos Circulantes	3,272.1	539.8
Activo No Circulante			Pasivo No Circulante		
Inversiones Financieras a Largo Plazo			Cuentas por Pagar a Largo Plazo		
Derechos a Recibir Efectivo o Equivalentes a Largo Plazo			Documentos por Pagar a Largo Plazo		
Bienes Inmuebles, Infraestructura y Construcciones en Proceso	12,595.7	12,595.7	Deuda Pública a Largo Plazo		
Bienes Muebles	352.5	352.5	Pasivos Diferidos a Largo Plazo		
Activos Intangibles			Fondos y Bienes de Terceros en Garantía y/o en Administración		
Depreciación, Deterioro y Amortización Acumulada de Activos Diferidos	-557.2	.0	Provisiónes a Largo Plazo		
Estimación por Pérdida o Deterioro de Activos no Circulantes			Total de Pasivos No Circulantes		
			Total del Pasivo	3,272.1	539.8
Total de Activos No Circulantes	12,391.0	12,948.2	HACIENDA PÚBLICA/ PATRIMONIO		
Total del Activo	37,757.2	36,062.5	Hacienda Pública/Patrimonio Contribuido	12,595.7	12,595.7
			Aportaciones	12,595.7	12,595.7
			Donaciones de Capital		
			Actualización de la Hacienda Pública / Patrimonio		
			Hacienda Pública/Patrimonio Generado	21,889.4	22,927.0
			Resultados del Ejercicio (Ahorro / Desahorro)	2,150.6	22,927.0
			Resultados de Ejercicios Anteriores	19,738.8	
			Revalúos		
			Reservas		
			Rectificaciones de Resultados de Ejercicios Anteriores		
			Exceso o Insuficiencia en la Actualización de la Hacienda		
			Resultado por Posición Monetaria		
			Resultado por Tenencia de Activos no Monetarios		
			Total Hacienda Pública/ Patrimonio	34,485.1	35,522.7
			Total del Pasivo y Hacienda Pública / Patrimonio	37,757.2	36,062.5

Bajo protesta de decir verdad declaramos que los Estados Financieros y sus Notas son razonablemente correctos y responsabilidad de

CUENTA PÚBLICA DEL GOBIERNO, ORGANISMOS AUXILIARES Y AUTÓNOMOS DEL ESTADO DE MÉXICO 2017

TECNOLÓGICO DE ESTUDIOS SUPERIORES DE CHICOLOAPAN		
Estado de Actividades		
Del 1 de Enero al 31 de Diciembre de 2017		
(Miles de Pesos)		
Concepto	2017	2016
INGRESOS Y OTROS BENEFICIOS		
Ingresos de la Gestión		
Impuestos		
Cuotas y Aportaciones de Seguridad Social		
Contribuciones de Mejoras		
Derechos		
Productos de Tipo Corriente		
Aprovechamientos de Tipo Corriente		
Ingresos por Venta de Bienes y Servicios		
Ingresos no Comprendidos en las Fracciones de la Ley de Ingresos Causados en Ejercicios Fiscales Anteriores		
Pendientes de Liquidación o Pago		
Participaciones, Aportaciones, Transferencias, Asignaciones, Subsidios y Otras Ayudas	17,400.8	13,372.4
Participaciones y Aportaciones		
Transferencia, Asignaciones, Subsidios y Otras Ayudas	17,400.8	13,372.4
Otros Ingresos y Beneficios	924.2	16,664.2
Ingresos Financieros	924.2	506.6
Incremento por Variación de Inventarios		
Disminución del Exceso de Estimaciones por Pérdida o Deterioro u Obsolescencia		
Disminución del Exceso de Provisiones		
Otros Ingresos y Beneficios Varios		16,157.6
Total de Ingresos y Otros Beneficios	18,325.0	30,036.6
GASTOS Y OTRAS PÉRDIDAS		
Gastos de Funcionamiento		
Servicios Personales	9,518.3	5,714.1
Materiales y Suministros	389.6	416.1
Servicios Generales	1,816.3	959.6
Transferencia, Asignaciones, Subsidios y Otras Ayudas	148.6	
Transferencias Internas y Asignaciones al Sector Público	148.6	
Transferencias al Resto del Sector Público		
Subsidios y Subvenciones		
Ayudas Sociales		
Pensiones y Jubilaciones		
Transferencias a Fideicomisos, Mandatos y Contratos Análogos		
Transferencias a la Seguridad Social		
Donativos		
Transferencias al Exterior		
Participaciones y Aportaciones		
Participaciones		
Aportaciones		
Convenios		
Intereses, Comisiones y Otros Gastos de la Deuda Pública		
Intereses de la Deuda Pública		
Comisiones de la Deuda Pública		
Gastos de la Deuda Pública		
Costo por Coberturas		
Apoyos Financieros		
Otros Gastos y Pérdidas Extraordinarias	4,301.6	19.8
Estimaciones, Depreciaciones, Deterioros, Obsolescencia y Amortizaciones	557.2	
Provisiones		
Disminución de Inventarios		
Aumento por Insuficiencia de Estimaciones por Pérdida o Deterioro y Obsolescencia		
Aumento por Insuficiencia de Provisiones		
Otros Gastos	3,744.4	19.8
Inversión Pública		
Inversión Pública no Capitalizable		
Total de Gastos y Otras Pérdidas	16,174.4	7,109.6
Resultados del Ejercicio (Ahorro/Desahorro)	2,150.6	22,927.0

Bajo Protesta de decir Verdad Declaramos que los Estados Financieros y sus Notas son Razonablemente Correctos y Responsabilidad del Emisor

TESCH

TECNOLÓGICO DE ESTUDIOS SUPERIORES DE CHICULOAPAN
Estado de Variación en la Hacienda Pública
Del 1 de enero al 31 de diciembre de 2017
(Miles de pesos)

Concepto	Hacienda Pública/Patrimonio Contribuido	Hacienda Pública/Patrimonio Generado de Ejercicios Anteriores	Hacienda Pública/Patrimonio Generado del Ejercicio	Ajustes por Cambios de Valor	TOTAL
Rectificaciones de Resultados de Ejercicios Anteriores					
Patrimonio Neto Inicial Ajustado del Ejercicio 2016	12,595.7				12,595.7
Aportaciones	12,595.7				12,595.7
Donaciones de Capital					
Actualización de la Hacienda Pública/Patrimonio					
Variaciones de la Hacienda Pública/Patrimonio Neto del			.0	22,927.0	22,927.0
Resultados del Ejercicio (Ahorro/Desahorro)				22,927.0	22,927.0
Resultados de Ejercicios Anteriores					22,927.0
Revalúos					
Reservas					
Hacienda Pública/Patrimonio Neto Final del Ejercicio 2016	12,595.7		.0	22,927.0	35,522.7
Cambios en la Hacienda Pública/Patrimonio Neto del					
Aportaciones		.0			
Donaciones de Capital					
Actualización de la Hacienda Pública/Patrimonio					
Variaciones de la Hacienda Pública/Patrimonio Neto del			19,738.8	2,150.6	21,889.4
Resultados del Ejercicio (Ahorro/Desahorro)				2,150.6	2,150.6
Resultados de Ejercicios Anteriores			19,738.8		19,738.8
Revalúos					
Reservas					
Saldo Neto en la Hacienda Pública /Patrimonio 2017	12,595.7	19,738.8	2,150.6		34,485.1

Bajo protesta de decir verdad declaramos que los Estados Financieros y sus Notas son razonablemente correctos y responsabilidad del emisor.

CUENTA PÚBLICA DEL GOBIERNO, ORGANISMOS AUXILIARES Y AUTÓNOMOS DEL ESTADO DE MÉXICO 2017

TECNOLÓGICO DE ESTUDIOS SUPERIORES DE CHICOLOAPAN

Estado de Cambios en la Situación Financiera
Del 1 de Enero al 31 de Diciembre de 2017
(Miles de Pesos)

Concepto	Origen	Aplicación
ACTIVO	1,632.3	3,327.0
Activo Circulante	1,075.1	3,327.0
Efectivo y Equivalentes	873.7	
Derechos a Recibir Efectivo o Equivalentes		3,327.0
Derechos a Recibir Bienes o Servicios		
Inventarios	201.4	
Almacenes		
Estimación por Pérdida o Deterioro de Activos Circulantes		
Otros Activos Circulantes		
Activo No circulante	557.2	.0
Inversiones Financieras a Largo Plazo		
Derechos a Recibir Efectivo o Equivalentes a Largo Plazo		
Bienes Inmuebles, Infraestructura y Construcciones en Proceso		.0
Bienes Muebles		.0
Activos Intangibles		
Depreciación, Deterioro y Amortización Acumulada de Bienes	557.2	.0
Activos Diferidos		
Estimación por Pérdida o Deterioro de Activos no Circulantes		
Otros Activos no Circulantes		
PASIVO	2,732.3	.0
Pasivo Circulante	2,732.3	.0
Cuentas por Pagar a Corto Plazo	2,732.3	
Documentos por Pagar a Corto Plazo		
Porción a Corto Plazo de la Deuda Pública a Largo Plazo		
Títulos y Valores a Corto Plazo		
Pasivos Diferidos a Corto Plazo		
Fondos y Bienes de Terceros en Garantía y/o Administración a Corto		
Provisiones a Corto Plazo		
Otros Pasivos a Corto Plazo		
Pasivo No Circulante		
Cuentas por Pagar a Largo Plazo		
Documentos por Pagar a Largo Plazo		
Deuda Pública a Largo Plazo		
Pasivos Diferidos a Largo Plazo		
Fondos y Bienes de Terceros en Garantía y/o en Administración a Largo		
Provisiones a Largo Plazo		
HACIENDA PÚBLICA/PATRIMONIO	19,738.8	20,776.4
Hacienda Pública/Patrimonio Contribuido	.0	.0
Aportaciones		
Donaciones de Capital		
Actualización de la Hacienda Pública/Patrimonio		
Hacienda Pública/Patrimonio Generado	19,738.8	20,776.4
Resultados del Ejercicio (Ahorro/Desahorro)		20,776.4
Resultados de Ejercicios Anteriores	19,738.8	
Revalúos		
Reservas		
Rectificaciones de Resultados de Ejercicios Anteriores		
Exceso o insuficiencia en la Actualización de la Hacienda		
Resultado por Posición Monetaria		
Resultado por Tenencia de Activos no Monetarios		

El presente es un extracto de los estados financieros de los Estados Financieros y sus Notas son razonablemente correctos y responsabilidad de la entidad.

TESCH

TECNOLÓGICO DE ESTUDIOS SUPERIORES DE CHICOLAPAN

Estado de Flujos de Efectivo
Del 1 de Enero al 31 de Diciembre de 2017
(Miles de Pesos)

Concepto	2017	2016
Flujos de Efectivo de las Actividades de Operación		
Origen	18,325.0	30,036.6
Impuestos		
Cuotas y Aportaciones de Seguridad Social		
Contribuciones de Mejoras		
Derechos		
Productos de Tipo Corriente		
Aprovechamientos de Tipo Corriente		
Ingresos por Venta de Bienes y Servicios		
Ingresos no Comprendidos en las Fracciones de la Ley de Ingresos Causados en Ejercicios Fiscales Anteriores Pendientes de Participaciones y Aportaciones		
Transferencias, Asignaciones y Subsidios y Otras Ayudas	17,400.8	13,372.4
Otros Orígenes de Operación	924.2	16,664.2
Aplicación	16,174.4	7,109.6
Servicios Personales	9,518.3	5,714.1
Materiales y Suministros	389.6	416.1
Servicios Generales	1,816.3	959.6
Transferencias Internas y Asignaciones al Sector Público	148.6	
Transferencias al Resto del Sector Público		
Subsidios y Subvenciones		
Ayudas Sociales		
Pensiones y Jubilaciones		
Transferencias a Fideicomisos, Mandatos y Contratos Análogos		
Transferencias a la Seguridad Social		
Donativos		
Transferencias al Exterior		
Participaciones		
Aportaciones		
Convenios		
Otras Aplicaciones de Operación	4,301.6	19.8
Flujos Netos de Efectivo por Actividades de Operación	2,150.6	22,927.0
Flujos de Efectivo de las Actividades de Inversión		
Origen	758.6	
Bienes Inmuebles, Infraestructura y Construcciones en Proceso		
Bienes Muebles		
Otros Orígenes de Inversión	758.6	
Aplicación	3,327.0	586.5
Bienes Inmuebles, Infraestructura y Construcciones en Proceso		
Bienes Muebles		352.5
Otras Aplicaciones de Inversión	3,327.0	234.0
Flujos Netos de Efectivo por Actividades de Inversión	-2,568.4	-586.5
Flujo de Efectivo de las Actividades de Financiamiento		
Origen	2,732.3	539.8
Endeudamiento Neto		
Interno		
Externo	2,732.3	
Otros Orígenes de Financiamiento		539.8
Aplicación	3,188.2	
Servicios de la Deuda	3,188.2	
Interno		
Externo		
Otras Aplicaciones de Financiamiento		
Flujos Netos de Efectivo por Actividades de Financiamiento	-455.9	539.8
Incremento/Disminución Neta en el Efectivo y Equivalentes al Efectivo	-873.7	22,880.3
Efectivo y Equivalentes al Efectivo al Inicio del Ejercicio	22,880.3	.0
Efectivo y Equivalentes al Efectivo al Final del Ejercicio	22,006.6	22,880.3

Bajo protesta de decir verdad declaramos que los Estados Financieros y sus Notas son razonablemente correctos y responsabilidad del emisor.

CUENTA PÚBLICA DEL GOBIERNO, ORGANISMOS AUXILIARES Y AUTÓNOMOS DEL ESTADO DE MÉXICO 2017

TECNOLÓGICO DE ESTUDIOS SUPERIORES DE CHICOLOAPAN

Estado Analítico del Activo

Del 1 de enero al 31 de diciembre de 2017

(Miles de Pesos)

Concepto	Saldo Inicial	Cargos del Periodo	Abonos del Periodo	Saldo Final	Variación del Periodo
	1	2	3	4 = (1+2-3)	(4-1)
ACTIVO	36,062.5	75,484.7	73,232.8	37,757.2	1,694.7
Activo Circulante	23,114.3	75,484.7	73,232.8	25,366.2	2,251.9
Efectivo y Equivalentes	22,880.3	72,150.7	73,024.4	22,006.6	-873.7
Derechos a Recibir Efectivo o Equivalentes					
Derechos a Recibir Bienes o Servicios	32.6	3,334.0	7.0	3,359.6	3,327.0
Inventarios	201.4	.0	201.4	.0	-201.4
Almacenes					
Estimación por Pérdida o Deterioro de Activos Circul.					
Otros Activos Circulantes					
Activo No Circulante	12,948.2	.0		12,391.0	-557.2
Inversiones Financieras a Largo Plazo					
Derechos a Recibir Efectivo o Equivalentes a Largo P.					
Bienes Inmuebles, Infraestructura y Construcciones e	12,595.7	.0	.0	12,595.7	.0
Bienes Muebles	352.5	.0	.0	352.5	.0
Activos Intangibles					
Depreciación, Deterioro y Amortización Acumulada de		.0	557.2	-557.2	-557.2
Activos Diferidos					
Estimación por Pérdida o Deterioro de Activos no Cir.					
Otros Activos no Circulantes					

Bajo protesta de decir verdad declaramos que los Estados Financieros y sus Notas son razonablemente correctos y responsabilidad del emisor.

TESCH

TECNOLÓGICO DE ESTUDIOS SUPERIORES DE CHICULOAPAN

Estado Analítico de la Deuda y Otros Pasivos

Del 1 de enero al 31 de diciembre de 2017

(Miles de Pesos)

Denominación de las Deudas	Moneda de Contratación	Institución o País Acreedor	Saldo Inicial del Período	Saldo Final del Período
DEUDA PÚBLICA				
Corto Plazo				
Deuda Interna				
Instituciones de Crédito				
Títulos y Valores				
Arrendamientos Financieros				
Deuda Externa				
Organismos Financieros Internaciona				
Deuda Bilateral				
Títulos y Valores				
Arrendamientos Financieros				
Subtotal a Corto Plazo				
Largo Plazo				
Deuda Interna				
Instituciones de Crédito				
Títulos y Valores				
Arrendamientos Financieros				
Deuda Externa				
Organismos Financieros Internaciona				
Deuda Bilateral				
Títulos y Valores				
Arrendamientos Financieros				
Subtotal a Largo Plazo				
Otros Pasivos			539.8	3,272.1
Total de Deuda y Otros Pa			539.8	3,272.1

Bajo protesta de decir verdad declaramos que los Estados Financieros y sus Notas son razonablemente correctos y responsabilidad

NOTAS A LOS ESTADOS FINANCIEROS

NOTAS DE DESGLOSE

1. ESTADO DE SITUACIÓN FINANCIERA

ACTIVO

1.1.- Efectivo y equivalentes

Al 31 de Diciembre de 2017 se integra como sigue:

Efectivo, Bancos e Inversiones Financieras

	<u>2017</u>
Bancos / Tesorería	
Número 347	2,467.7
Número 512	1,358.3
Número 014	1,850.0
Número 351	1,598.4
Subtotal	<u>7,274.3</u>
	<u>2017</u>
Inversiones financieras a corto plazo	
Cuenta 347	14,722.2
Subtotal	<u>14,722.2</u>
Total de efectivo y equivalentes	<u><u>21,996.5</u></u>

1.2.- Derechos a recibir efectivo o equivalentes

Deudores diversos por cobrar a corto plazo

Al 31 de diciembre de 2017 se integran como sigue:

	<u>2017</u>
Angélica M. de la Rosa Vázquez	63.5
Xóchitl Trinidad Martínez	30.4
Total de derechos a recibir efectivo y equivalentes	<u>93.9</u>

1.3.- Derechos a recibir bienes o servicios.**Bienes en tránsito**

Al 31 de diciembre de 2017 se integra como sigue:

	<u>2017</u>
Sistema de Detección de Incendios	0.0
Total de derechos a recibir bienes o servicios	<u><u>0.0</u></u>

ACTIVO NO CIRCULANTE**1.4.- Bienes inmuebles, infraestructura y construcciones en proceso.**

Al 31 de diciembre de 2017 se integra como sigue:

	<u>2017</u>
Edificios no Habitacionales	<u>12,595.7</u>
Total de bienes inmuebles, infraestructura y construcciones en proceso	<u><u>12,595.7</u></u>

1.5.- Bienes muebles

Al 31 de diciembre de 2017 se integra como sigue:

	<u>2017</u>
Bienes muebles	
Mobiliario y equipo de administración	352.5
Total de bienes muebles	<u><u>352.5</u></u>

1.6.- Depreciación acumulada de bienes inmuebles y muebles.

Al 31 de diciembre de 2017 se integra como sigue:

	<u>2017</u>
Depreciación	
Bienes Inmuebles	556.7
Bienes Muebles	<u>0.5</u>
Total Depreciación de bienes	<u><u>557.2</u></u>

1.7.- Cuentas por pagar a corto plazo

Al 31 de diciembre de 2017 se integra como sigue:

	<u>2017</u>
Ortiz 24 S.A. de C.V	500.9
Comexia Dos 5 S.A. de c.v.	150.9
Mazariegos S.A. de C.V	599.9
Construcción, Diseño y Consultoría Zaico S.A. de C.V.	1,299.9
Mamfre S.A. de C.V	299.9
Buraky S.A. de C.V.	73.9
Sector Vago S.A. de C.V.	40.0
Viridiana Peña Manuel	180.1
María Fernanda Aguilar Camargo	119.9
Retenciones y Contribuciones por pagar a corto plazo	-8.6
Otras cuentas por pagar a corto plazo GEM	15.4
Total de cuentas por pagar a corto plazo	<u><u>3,272.3</u></u>

2 ESTADO DE ACTIVIDADES**Participaciones, aportaciones, transferencias, asignaciones, subsidios y otras ayudas.****Transferencias, asignaciones, subsidios y otras ayudas**

Al 31 de diciembre de 2017 se integra como sigue:

	<u>2017</u>
Subsidios estatales	
Ingresos cobrados y/o devengados	9,744.7
Subsidios federales	
Ingresos cobrados y/o devengados	6,760.5
Total de participaciones, aportaciones, transferencias, asignaciones, subsidios y otras ayudas	<u><u>16,505.2</u></u>

Otros ingresos y beneficios

Al 31 de D de 2017 se integra como sigue:

	<u>2017</u>
Ingresos Financieros	924.2
Otros ingresos y beneficios varios	<u>895.4</u>
Total de otros ingresos y beneficios	<u><u>1,819.6</u></u>

GASTOS Y OTRAS PÉRDIDAS**2.4.- Gastos de funcionamiento**

Al 31 de diciembre de 2017 se integra como sigue:

	<u>2017</u>
Servicios personales	9,518.3
Materiales y Suministros	389.6
Servicios Generales	1816.3
Total de gastos de funcionamiento	<u><u>11,724.2</u></u>

2.6.- Otros gastos y pérdidas extraordinarias.**Estimaciones, depreciaciones, deterioros, obsolescencias y amortizaciones.**

Al 31 de diciembre de 2017 se integra como sigue:

	<u>2017</u>
Egresos Extraordinarios	4,450.3
Total	<u><u>4,450.3</u></u>

3.- ESTADO DE VARIACIÓN EN LA HACIENDA PÚBLICA**3.1.- Aportaciones.**

Al 31 de diciembre de 2017 se integra por las siguientes aportaciones:

	<u>2017</u>
Aportaciones	12,595.7
Resultado del Ejercicio (Ahorro/Desahorro)	21,889.4
Total	<u><u>34,485.1</u></u>

4.- ESTADO DE FLUJOS DE EFECTIVO**4.1.- Efectivo y equivalente.**

Al 31 de diciembre de 2017 el análisis de los saldos iniciales y finales en la última parte de los Estados de Flujos de Efectivo de la cuenta de efectivo y equivalentes se integra como sigue:

	<u>2017</u>
Efectivo en Bancos - Tesorería	7,274.3
Inversiones temporales (hasta 3 meses)	14,722.2
Total de efectivo y equivalentes	<u><u>21,996.5</u></u>

4.2.- Adquisiciones de bienes muebles e inmuebles.

Durante el Ejercicio Fiscal a diciembre de 2017 el Tecnológico no tuvo adquisición de Bienes Muebles y/o Inmuebles.

4.3- CONCILIACION DE LOS FLUJOS DE EFECTIVO.

Ejercicio	2017	2016
Flujos Netos de Efectivo por Actividades de Operación	18,325.0	22,927.0
Flujos Netos de Efectivo por Actividades de Inversión:	-2,568.4	-586.5
Flujos Netos de Efectivo por Actividades de Financiamiento	-455.9	539.8
Efectivo y Equivalentes al Efectivo al Inicio del Ejercicio	22,880.3	22,880.3
Efectivo y Equivalentes al Efectivo al Final del Ejercicio	22,006.6	22,880.3

CONCILIACIÓN ENTRE LOS INGRESOS PRESUPUESTARIOS Y CONTABLES, ASÍ COMO ENTRE LOS EGRESOS PRESUPUESTARIOS Y LOS GASTOS CONTABLES

Tecnológico de Estudios Superiores de Chicoloapan Conciliación entre los Ingresos Presupuestarios y Contables Correspondientes del 01 de enero al 31 de diciembre 2017 (Miles de Pesos)	
1. Ingresos Presupuestarios	20,342.0
2. Más Ingresos Contables no Presupuestarios	-
Incremento por variación de inventarios	
Disminución del exceso de Estimaciones por pérdida o deterioro u obsolescencia	
Disminución del exceso de provisiones	
Otros Ingresos y Beneficios Varios	
Otros Ingresos Contables no Presupuestarios	
3. Menos Ingresos Presupuestarios no Contables	2,017.0
Productos de Capital	
Aprovechamientos capital	
Ingresos Derivados de Financiamiento	
Otros Ingresos Presupuestarios no Contables	2,017.0
4. Ingresos Contables (4 = 1 + 2 - 3)	18,325.0

Tecnológico de Estudios Superiores de Chicoloapan Conciliación entre los Egresos Presupuestarios y los Gastos Contables Correspondientes del 01 de enero al 31 de diciembre 2017 (Miles de Pesos)	
1. Total de Egresos (Presupuestarios)	15,550.9
2. Menos egresos Presupuestarios no Contables	135.1
Mobiliario y equipo de Administración	
Mobiliario y equipo Educativo y Recreativo	
Equipo e instrumental médico y de Laboratorio	
Vehículos y equipos de transporte	
Equipos de Defensa y Seguridad	
Maquinaria, otros equipos y herramientas	
Activos Biológicos	
Bienes Inmuebles	
Activos Intangibles	
Obra Pública en Bienes Propios	
Acciones y Participaciones de Capital	
Compra de Títulos y Valores	
Inversiones, Fideicomisos, Mandatos y otros Análogos	
Provisiones para contingencias y otras Erogaciones Especiales	
Amortización de la Deuda Pública	
Adeudos de Ejercicios Fiscales Anteriores (ADEFAS)	135.1
Otros egresos Presupuestarios no Contables	
3. Más Gastos Contables no Presupuestales	758.7
Estimaciones, Depreciaciones, Deteriores, Obsolescencia y Amortizaciones	758.7
Provisiones	
Disminución de Inventarios	
Aumento por la Insuficiencia de Estimaciones por Perdidas o Deterioro u Obsolescencia	
Aumento por insuficiencia de Provisiones	
Otros Gastos	
Otros Gastos Contables no Presupuestales	
4. Ingresos Contables (4 = 1 - 2 + 3)	16,174.5

NOTAS DE MEMORIA (CUENTAS DE ORDEN)

Cuentas de Orden Contables y Presupuestales:

CUENTAS DE ORDEN CONTABLES	
(Miles de Pesos)	
	2017
CUENTAS DEUDORAS	
Bienes Muebles e Inmuebles en Comodato	_____
N/A	=====
CUENTAS ACREEDORAS	
Comodato de Bienes Muebles e Inmuebles	_____
	=====

CUENTAS DE ORDEN PRESUPUESTALES	
(Miles de Pesos)	
	2017
CUENTAS DEUDORAS	
Ley de Ingresos Estimada	17,177.34
Presupuesto de Egresos por Ejercer de Gastos de Funcionamiento	1,615.47
Presupuesto de Egresos Devengado de Gastos de Funcionamiento	15.43
Presupuesto de Egresos Pagado de Gastos de Funcionamiento	11,708.73
	30,516.97
	=====
CUENTAS ACREEDORAS	
Ley de Ingresos por Ejecutar	-3,164.30
Ley de Ingresos Recaudada	17,076.40
Presupuesto de Egresos Aprobado de Gastos de Funcionamiento	16,604.87
	30,516.97
	=====

NOTAS DE GESTIÓN ADMINISTRATIVA

1.- INTRODUCCIÓN

Los estados financieros del Tecnológico proveen de información financiera a los principales usuarios de la misma, al Congreso y a los ciudadanos.

El objetivo de estas notas es la revelación del contexto y de los aspectos económicos financieros más relevantes que influyeron en las decisiones del período, y que fueron considerados en la elaboración de los estados financieros para la mayor comprensión de los mismos y sus particularidades.

De esta manera, se informa y explica la respuesta del Tecnológico a las condiciones relacionadas con la información financiera de cada período de gestión; además, de exponer aquellas políticas que podrían afectar la toma de decisiones en períodos posteriores.

2.- PANORAMA ECONÓMICO Y FINANCIERO

El Tecnológico para la realización de sus actividades sustantivas durante éste ejercicio del 2017 y de acuerdo con el Convenio de Coordinación para la creación, Operación y Apoyo Financiero del Organismo cuenta principalmente con tres fuentes de financiamiento: los subsidios estatales, los subsidios federales y los ingresos propios de su gestión. Adicionalmente y conforme a la realización de proyectos específicos el Tecnológico recibe aportaciones tanto del gobierno Federal como del Gobierno Estatal para mejorar la calidad docente, aumentar la oferta educativa y escolar y combatir contra el hambre. Los estados financieros reportan al 31 de diciembre de 2017 que el Tecnológico mantiene disponibilidades financieras y que los recursos han sido ejercidos oportunamente en los programas para los cuales les fueron específicamente asignados.

3.- AUTORIZACIÓN E HISTORIA.

a.). Fecha de creación del Ente.

El Tecnológico de Estudios Superiores de Chicoloapan fue creado como un Organismo Público Descentralizado, por la Legislatura del Estado de México, con personalidad jurídica y patrimonio propios, mediante el Decreto emitido por el Ejecutivo del Estado de México, publicado en la Gaceta Núm. 85 del Gobierno el 28 de octubre de 2015.

b). Principales cambios en su estructura.

No existen a la fecha cambios sustanciales en la estructura del Tecnológico.

4.- ORGANIZACIÓN Y OBJETO SOCIAL

a). Objeto social.

El objeto del Tecnológico es el siguiente:

- Formar profesionales, docentes e investigadores aptos para la aplicación y generación de conocimientos con capacidad crítica y analítica en la solución de los problemas, con sentido innovador que incorpore los avances científicos y tecnológicos al ejercicio responsable de la profesión, de acuerdo a los requerimientos del entorno, del Estado y del País.
- Realizar investigaciones científicas y tecnológicas que permitan el avance del conocimiento, el desarrollo de la enseñanza tecnológica y el mejor aprovechamiento social de los recursos naturales y materiales que contribuyan a la elevación de la calidad de vida comunitaria.
- Colaborar con los sectores público, privado y social en la consolidación del desarrollo tecnológico y social de la comunidad.
- Realizar programas de vinculación con los sectores público, privado y social que contribuyan a la consolidación del desarrollo tecnológico y social.
- Realizar el proceso de enseñanza-aprendizaje con actividades curriculares debidamente planeadas y ejecutadas; y
- Promover la cultura regional, estatal, nacional y universal especialmente la de carácter tecnológico.

b). Principal actividad.

La actividad principal del Tecnológico consiste en la formación de profesionales aptos para la aplicación y generación de conocimientos, con capacidad crítica y analítica en la solución de problemas, con sentido innovador para incorporar los avances científicos y tecnológicos al ejercicio responsable de la profesión, de acuerdo a los requerimientos del entorno, Estado y el País.

c). Ejercicio fiscal.

Los estados financieros del Tecnológico y las notas a los mismos comprenden el ejercicio fiscal del 2017 que inicia el día 1° de enero y termina el 31 de diciembre.

d). Régimen jurídico.

El Tecnológico es un Organismo Público Descentralizado con personalidad jurídica y patrimonio propios

e). Contribuciones fiscales que está obligado a pagar o a retener y enterar.

Impuestos sobre la renta e impuesto al valor agregado.

El Tecnológico no es contribuyente del impuesto sobre la renta y del impuesto al valor agregado conforme a las disposiciones establecidas en las leyes de la materia.

Retenciones del impuesto sobre la renta por la prestación de servicios.

El Tecnológico en su carácter de patrón está obligado a retener y enterar el ISR derivado del pago de sueldos y en general por prestación de un servicio personal subordinado.

Adicionalmente está obligado a retener y enterar el ISR por el pago a personas físicas por la prestación de servicios personales independientes.

Contribuciones de seguridad social.

El Tecnológico está obligado a pagar quincenalmente las cuotas retenidas a los empleados y aportaciones que están a cargo del Organismo al Instituto de Seguridad Social del Estado de México y Municipios.

También está obligado a pagar quincenalmente las cuotas retenidas a los empleados y aportaciones que están a cargo del Organismo del Seguro de Separación Individualizado ante la Institución con la que se haya contratado dicho seguro.

Adicionalmente el Tecnológico está obligado a pagar quincenalmente las aportaciones al Fondo de Retiro para los Servidores Públicos de los Organismos Auxiliares del Estado de México.

Impuestos estatales.

Conforme a las disposiciones establecidas en el Código Financiero del Estado de México y Municipios, el Tecnológico está exento del pago del impuesto predial y está obligado a pagar los impuestos sobre erogaciones por remuneraciones al trabajo personal y sobre tenencia o uso de vehículos automotores.

Retenciones de obra pública.

Conforme a la Ley de Obras Públicas y los respectivos contratos de obra, el Tecnológico está obligado a enterar según corresponda, las retenciones efectuadas a los contratistas por concepto del 0.2% para la Delegación del Estado de México del Instituto de Capacitación de la Industria de la Construcción, A.C., del 2% por los servicios de control y de 0.5% para la Delegación del Estado de México de la Cámara Mexicana de la Industria de la Construcción.

f). Estructura organizacional básica.

Para dar cumplimiento con los objetivos para el cual fue creado, el Tecnológico cuenta con sus instalaciones ubicadas en Camino al Monte s/n, esquina con Camino a Tlalmimilolpan, Loma de Guadalupe, 56380 Ejido de Chicoloapan, Méx., Méx..

g). Fideicomisos, mandatos y análogos de los cuales es fideicomitente o fideicomisario.

El Tecnológico no participa en ningún fideicomiso, ni mandato.

5.- BASES DE PREPARACIÓN DE LOS ESTADOS FINANCIEROS

El 1° de enero de 2009 entró en vigor la Ley General de Contabilidad Gubernamental, la cual establece los criterios generales que rigen en la contabilidad gubernamental y en la emisión de la información financiera de los entes públicos, con la finalidad de lograr su adecuada armonización.

Dicha Ley es de observancia obligatoria para los poderes Ejecutivo, Legislativo y Judicial de la Federación, los Estados y el Distrito Federal, los Ayuntamientos de los Municipios, los órganos político administrativos de las demarcaciones territoriales del Distrito Federal, las entidades de la administración pública paraestatal, ya sean federales, estatales o municipales y los órganos autónomos federales y estatales.

El Consejo Nacional de Armonización Contable es el órgano responsable de emitir las normas contables y los lineamientos para la generación de información financiera que deben ser implementados y que aplican a los entes públicos, para lo cual en su caso deben efectuar las modificaciones, adiciones o reformas a su marco jurídico mediante la modificación o expedición de leyes y disposiciones administrativas de carácter local.

Los estados financieros y estas notas han sido preparados considerando lo establecido en el Acuerdo por el que se reforma el Capítulo VII "De los estados e informes contables, presupuestarios, programáticos y de los indicadores de postura fiscal" del Manual de Contabilidad Gubernamental publicado en el Diario Oficial de la Federación el 6 de octubre de 2014.

6.- POLÍTICAS DE CONTABILIDAD SIGNIFICATIVAS

a).- Bases de preparación de los estados financieros

Los estados financieros se elaboran de acuerdo con la Ley General de Contabilidad Gubernamental, con los Postulados Básicos de Contabilidad Gubernamental, con las Normas de Carácter General, Políticas de Registro del Estado de México contenidos en el Manual Único de Contabilidad Gubernamental para las Dependencias y Entidades Públicas del Gobierno y Municipios del Estado de México (GEM), que son los instrumentos normativos básicos que indican la aplicación del catálogo de cuentas, su estructura, su instructivo, la guía contabilizadora, los criterios y lineamientos para el registro de sus operaciones.

b).- Reconocimiento de los efectos de la inflación en los estados financieros

El Tecnológico se apega a los lineamientos que deben utilizar las entidades del sector auxiliar del Gobierno del Estado de México, establecidos en la fracción IV Efectos de la inflación del Manual Único de Contabilidad Gubernamental para las Dependencias y Entidades Públicas del Gobierno y Municipios del Estado de México y con la Norma de Información Financiera NIF B-10 Efectos de la Inflación.

c).- Inversiones en instituciones financieras

Las inversiones están representadas por valores realizables, los que se expresan al costo de adquisición, más los intereses devengados que no exceden a su valor de mercado.

d).- Cuentas por cobrar a corto plazo

Los subsidios estatales y federales pendientes de cobrar se registran a su valor nominal y reconocen el derecho a recibir los ingresos conforme al calendario presupuestal establecido y a la expedición de los contra-recibos o autorizaciones de pago correspondientes, independientemente de la fecha en que se cobren.

e).- Deudores diversos a corto plazo

Se registran a su valor nominal en el momento en que se reconoce el derecho de cobro por concepto de gastos por comprobar y accesorios de contribuciones pendientes de reintegrar y otros conceptos recuperables.

f).- Bienes en tránsito

Los bienes adquiridos y que no han sido recibidos, se registran a su valor nominal y una vez recibidos son traspasados a las cuentas de activo o de gastos que correspondan.

g).- Bienes inmuebles

El edificio se registra al costo de construcción, o valor de donación asentado en los documentos respectivos.

h).- Bienes muebles

El mobiliario y el equipo, se registran al costo de adquisición, o valor de donación asentado en los documentos respectivos.

El Tecnológico sigue la práctica de registrar como parte de los bienes muebles, los bienes que tienen un costo unitario igual o mayor a treinta y cinco veces el salario mínimo general del Distrito Federal. Aquellos bienes cuyo costo unitario es menor al límite mencionado los registra como gasto.

i).- Depreciación

La depreciación se calcula a partir del mes siguiente de la adquisición de los bienes, conforme al método de línea recta con base en la vida útil de los mismos y se determina sobre el valor actualizado de los bienes aplicando las siguientes tasas anuales:

Edificios	2%
Mobiliario y equipo de administración	
Muebles y enseres	3%
Equipo de foto, cine y grabación	3%
Mobiliario y equipo educacional y recreativo	
Artículos de biblioteca	3%
Equipo médico y de laboratorio	3%
Equipo de transporte	
Vehículos y equipos de transporte	10%
Maquinaria, otros equipos y herramientas	
Equipo eléctrico y electrónico	3%
Equipo y aparatos de comunicación	3%
Bienes informáticos	20%
Otros bienes muebles	
Maquinaria y equipo	10%

j).- Cuentas por pagar y otras cuentas por pagar a corto plazo

Las cuentas por pagar a favor de los proveedores de bienes, servicios y obras se registran a su valor nominal y reconocen la obligación de pagar los servicios, la adquisición de bienes y obras conforme se devengan, es decir cuando se inicia el proceso adquisitivo o bien se formaliza la operación, independientemente de la forma o documentación que la soporte y la fecha en que se pague.

k).- Obligaciones laborales al retiro

Las obligaciones laborales al retiro relacionadas con la prima de antigüedad, las indemnizaciones y compensaciones que se tengan que pagar a los empleados que dejen de prestar sus servicios bajo ciertas circunstancias, incluso por despidos injustificados resueltos por los tribunales correspondientes, se reconocen contablemente en el ejercicio en que se pagan y se afecta el presupuesto de egresos respectivo.

D).- Aportaciones

Las aportaciones efectuadas por el GEM en inversión física para la adquisición de bienes muebles e inmuebles se registran en el patrimonio considerando el valor asentado en las escrituras, actas entrega recepción de las obras o de las facturas de los bienes muebles, así como en los documentos que respaldan las donaciones efectuadas en años anteriores.

II).- Ingresos de gestión

Los ingresos propios provenientes de las cuotas por inscripción, por trámites de titulación, educación continua, estudios de posgrado y expedición de documentos se reconocen cuando efectivamente son cobrados.

m).- Ingresos por subsidios estatales

Se registran al valor nominal sobre la base de lo devengado conforme al calendario presupuestal establecido y a la expedición de los contra-recibos o la autorización de pago correspondientes, independientemente de la fecha en que estos sean cobrados por el Tecnológico.

n).- Ingresos por subsidios federales

Se registran a su valor nominal sobre la base de lo devengado conforme al calendario del ejercicio presupuestal establecido por la Dirección General de Educación Superior Tecnológica de la Secretaría de Educación Pública, independientemente de la fecha en que estos sean cobrados por el Tecnológico.

ñ).- Intereses ganados

Los intereses ganados producto de los excedentes de efectivo que el Tecnológico mantiene en inversiones en valores de inmediata realización, se reconocen conforme se devengan.

o).- Gastos y otras pérdidas

Se registran a su valor nominal y se reconocen conforme los bienes o servicios se reciben o se devengan, es decir cuando se inicia el proceso adquisitivo o bien se formaliza la operación, independientemente de la forma o documentación que la soporte y de la fecha en que se paguen.

p).- Impuesto al valor agregado

El impuesto al valor agregado pagado a los proveedores se registra formando parte del valor de los bienes y servicios afectando los bienes que conforman los bienes inmuebles y muebles, las construcciones en proceso o los gastos.

7.- POSICION EN MONEDA EXTRANJERA Y PROTECCIÓN POR RIESGO CAMBIARIO

No Aplica..

8.- REPORTE ANALÍTICO DEL ACTIVO

Administración de activos

No Aplica.

9.-FIDEICOMISOS, MANDATOS Y ANÁLOGOS

No Aplica.

10.- REPORTE DE LA RECAUDACIÓN

a) Análisis del comportamiento de la recaudación

El Tecnológico recaudó durante el ejercicio 2017 un total de 13 mil 239.6 miles de pesos por concepto de transferencias Estatales y Federales, 895.4 miles de pesos por ingresos diversos y 924.2 miles de pesos por ingresos financieros

b) Proyección de la recaudación e ingresos a mediano plazo

La administración del Tecnológico considerando que para los siguientes 5 años los ingresos por la recaudación se verán incrementados principalmente por el incremento de la matrícula escolar derivado de la inversión de la infraestructura y equipamiento de las instalaciones educativas, así como de la creación de nuevas carreras y con los apoyos financieros que obtenga de los Programas de Apoyo a la Calidad y de Expansión en la Oferta Educativa en Educación Media Superior y Superior que forman parte del Proyecto Integral para el Fortalecimiento de los Tecnológicos.

11. INFORMACIÓN SOBRE LA DEUDA Y EL REPORTE ANALÍTICO DE LA DEUDA

El Tecnológico cuenta con una deuda por 3,272.1 miles de pesos al 31 de diciembre 2017 y se conforma por pasivos a proveedores, provisiones, retenciones y contribuciones por pagar y por otras cuentas por pagar al Gobierno del Estado.

12. CALIFICACIONES OTORGADAS

No Aplica.

13.- PROCESO DE MEJORA

a) Principales políticas de control interno

Con la finalidad de coadyuvar en el cumplimiento de los objetivos y metas institucionales así como impulsar y consolidar prácticas apegadas a los valores y principios de honestidad, eficacia, transparencia, legalidad y eficacia que existe dentro del Tecnológico, se implementó un Modelo Integral de Control Interno sin perjuicio de las acciones de control y evaluación que se lleven a cabo bajo políticas de análisis de riesgos y actividades de control, así como el establecimiento de información y comunicación respecto a las mismas, además del monitoreo continuo al cumplimiento de las actividades realizadas en cada una de las áreas. Es importante mencionar que esto se logra a través de medidas en el desempeño financiero, metas y alcance que contemplan desde las medidas de personal, obra pública, adquisiciones, contables y presupuestales.

Las etapas que conforman el Modelo Integral de Control Interno permite al Tecnológico dar seguimiento a:

- Auditorías, evaluaciones e inspecciones realizadas por alguna otra Dependencia.

- Al avance programático-presupuestal del Programa Anual de Metas.
- Dar cumplimiento a las medidas de racionalidad, austeridad y disciplina presupuestal.
- Continuidad oportuna de los asuntos que se presentan a la Junta Directiva para concluirlos de forma clara, precisa, completa y constante.

b). Medidas de desempeño financiero, metas y alcance

Con la finalidad de dar cumplimiento a los objetivos institucionales, el Tecnológico integra el Programa Anual de Metas de acuerdo al Presupuesto de Egresos del Gobierno del Estado de México para el ejercicio fiscal del año corriente y a la normatividad aplicable, mismo que se presenta ante la Junta Directiva para su conocimiento y aprobación. Dicho programa contiene los cinco proyectos con las siguientes diecinueve metas:

- Atender a la matrícula de Educación Superior Tecnológica.
- Atender a los alumnos de nuevo ingreso de Educación Superior Tecnológica.
- Lograr que los alumnos concluyan sus estudios en el periodo establecido
- Diversificar la oferta educativa
- Mejorar el número de alumnos titulados de Educación Superior Tecnológica.
- Acreditar programas educativos de calidad
- Certificar procesos
- Capacitar al personal docente
- Capacitar al personal directivo y administrativo
- Desarrollar proyectos de investigación
- Realizar acciones culturales y deportivas
- Evaluar al personal docente para conocer el nivel deseable de competencias.
- Integrar alumnos al programa de educación dual
- Firmar nuevos convenios con los sectores público, privado y social
- Concertar acciones con los sectores público, privado y social
- Optimizar el uso de equipo de cómputo en el proceso de enseñanza-aprendizaje en educación superior.
- Realizar acciones para la prevención de la violencia escolar en educación superior.
- Realizar acciones de equidad de género en educación superior.
- Favorecer la enseñanza de una lengua extranjera (inglés) entre la población estudiantil en educación superior.

Trimestralmente la Administración del Tecnológico presenta para su conocimiento ante la Junta Directiva y las instancias correspondientes el avance de las metas según su calendarización y éstas a su vez sugieren que se lleven a cabo todas las acciones necesarias para el cumplimiento de las mismas. Por lo que las áreas involucradas realizan la evaluación correspondiente a fin de asegurar el cumplimiento de los objetivos y metas por lo que se establecen las medidas correctivas para que se implementen con oportunidad y pertinencias durante el ejercicio.

14.- INFORMACIÓN POR SEGMENTOS

No Aplica.

15.- EVENTOS POSTERIORES AL CIERRE

No Aplica.

16.- PARTES RELACIONADAS

No Aplica.

17. RESPONSABILIDAD SOBRE LOS ESTADOS FINANCIEROS

“Bajo protesta de decir verdad declaramos que los Estados Financieros y sus notas, son razonablemente correctos y son responsabilidad del emisor”

El dictamen de los Estados Financieros correspondiente al ejercicio del 2017, estuvo a cargo del Despacho Apaez, Melchor Otero y Cia. S.C. el cual informó que los Estados Financieros presentan razonablemente en todos los aspectos importantes la Situación Financiera del Tecnológico.

INFORMACIÓN PRESUPUESTARIA

TESCH

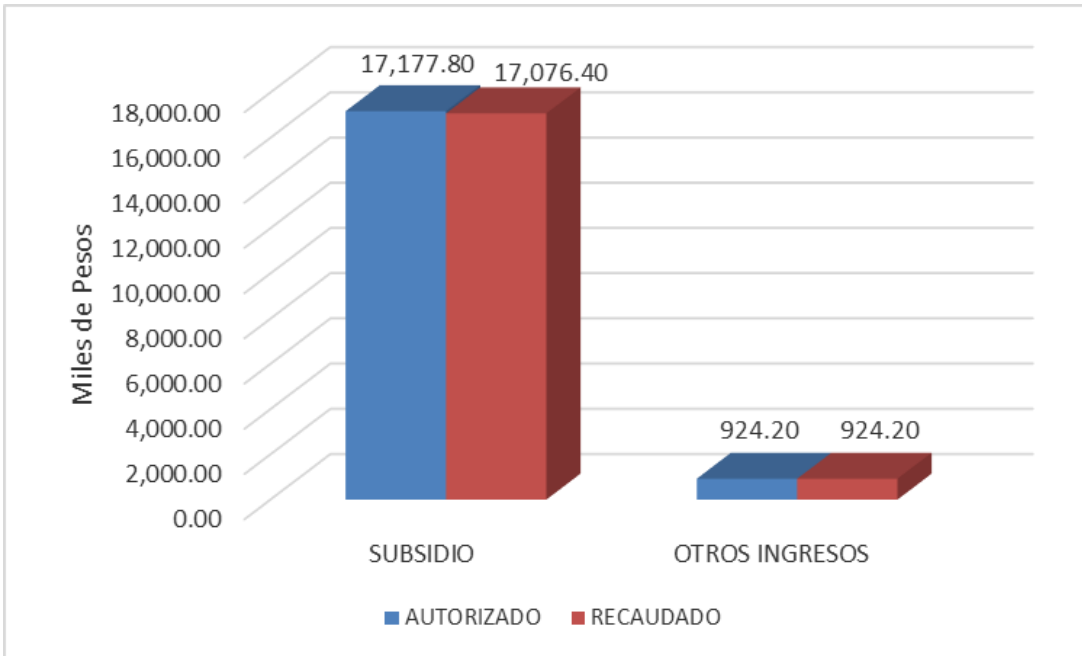
Tecnológico de Estudios Superiores de Chicoloapan
Estado Analítico de Ingresos
Del 1 de enero al 31 de diciembre de 2017
(Miles de pesos)

Rubro de Ingresos	Ingreso					Diferencia (6= 5 - 1)
	Estimado	Ampliaciones y Reducciones	Modificado	Devengado	Recaudado	
	(1)	(2)	(3= 1 + 2)	(4)	(5)	
Impuestos			.0			.0
Cuotas y Aportaciones de Seguridad Social			.0			.0
Contribuciones de Mejoras			.0			.0
Derechos			.0			.0
Productos	.0	.0	.0	.0	924.2	924.2
Corriente			.0		924.2	924.2
Capital			.0			.0
Aprovechamientos	.0	.0	.0	.0	.0	.0
Corriente			.0		.0	.0
Capital			.0		.0	.0
Ingresos por Ventas de Bienes y Servicios	.0	.0	.0			.0
Participaciones y Aportaciones			.0			.0
Transferencias, Asignaciones, Subsidios y Otras Ayudas	13,490.1		13,490.1		14,135.1	645.0
Ingresos Derivados de Financiamientos		3,687.7	3,687.7	.0	2,017.0	2,017.0
Total	13,490.1	3,687.7	17,177.8	.0	17,076.4	3,586.3
				Ingresos excedentes ¹		

Estado Analítico de Ingresos Por Fuente de Financiamiento	Ingreso					Diferencia (6= 5 - 1)
	Estimado	Ampliaciones y Reducciones	Modificado	Devengado	Recaudado	
	(1)	(2)	(3= 1 + 2)	(4)	(5)	
Ingresos del Gobierno	.0	.0	.0	.0	.0	.0
Impuestos			.0			.0
Contribuciones de Mejoras			.0			.0
Derechos			.0			.0
Productos	.0	.0	.0	.0	.0	.0
Corriente			.0			.0
Capital			.0			.0
Aprovechamientos	.0	.0	.0	.0	.0	.0
Corriente			.0			.0
Capital			.0			.0
Participaciones y Aportaciones			.0			.0
Transferencias, Asignaciones, Subsidios y Otras Ayudas			.0			.0
Ingresos de Organismos y Empresas	13,490.1	3,552.6	17,042.7	3,265.7	15,059.4	1,569.3
Cuotas y Aportaciones de Seguridad Social			.0			.0
Ingresos por Ventas de Bienes y Servicios	.0	.0	.0		924.2	924.2
Transferencias, Asignaciones, Subsidios y Otras Ayudas	13,490.1	3,552.6	17,042.7	3,265.7	14,135.1	645.0
Ingresos Derivados de Financiamiento	.0	135.1	135.1	.0	2,017.0	2,017.0
Ingresos Derivados de Financiamientos		135.1	135.1		2,017.0	2,017.0
Total	13,490.1	3,687.7	17,177.8	3,265.7	17,076.4	3,586.3
				Ingresos excedentes ¹		

CUENTA PÚBLICA DEL GOBIERNO, ORGANISMOS AUXILIARES Y AUTÓNOMOS DEL ESTADO DE MÉXICO 2017

Tecnológico de Estudios Superiores de Chicoloapan							
INGRESOS							
(Miles de Pesos)							
PRESUPUESTO 2017							
INGRESOS	PREVISTO	ASIGNACIONES Y/O AMPLIACIONES	REDUCCIONES Y/O DISMINUCIONES	TOTAL AUTORIZADO	RECAUDADO	Variación	
						IMPORTE	%
PARTICIPACIONES, APORTACIONES, TRANSFERENCIAS, ASIGNACIONES, SUBSIDIOS Y OTRAS AYUDAS	13,490.1	3,687.7	-	17,177.8	16,152.2	1,025.6	6.0
Subsidio	13,490.1	3,687.7	-	17,177.8	16,152.2	1,025.6	6.0
OTROS INGRESOS Y BENEFICIOS	-	-	-	-	924.2	924.2	-
Ingresos Financieros	-	-	-	-	-	-	-
Disponibilidad Financiera	-	-	-	-	-	-	-
Pasivo Pendiente de Liquidar al Cierre del	-	-	-	-	-	-	-
Ingresos Diversos	-	-	-	-	924.2	924.2	-
T O T A L	13,490.1	3,687.7	-	17,177.8	17,076.4	101.4	0.6



NOTAS AL PRESUPUESTO DE INGRESOS

INGRESOS

Se previó recaudar ingresos por 13 millones 399.1 miles de pesos, se solicitaron ampliaciones por 3 millones 687.7 miles de pesos por lo que se determinó un total autorizado de 17 millones 177.8 miles de pesos para este ejercicio del 2017, de los cuales se recaudaron 17 millones 076.4 miles de pesos, por lo que se obtuvo una variación de más por 101.4 miles de pesos, lo que representó el 0.6 por ciento respecto del total autorizado calendarizado.

PARTICIPACIONES, APORTACIONES, TRANSFERENCIAS, ASIGNACIONES, SUBSIDIOS Y OTRAS AYUDAS

Subsidio

Del importe previsto por 17 millones 177.8 miles de pesos, de los cuales se recaudaron 17 millones 076.4 miles de pesos, por lo que se tuvo una variación de 101.4 miles de pesos, lo que representó el 0.6 por ciento respecto del total autorizado.

OTROS INGRESOS Y BENEFICIOS

Se recaudaron durante el ejercicio de este año recursos por 924.2 miles pesos, por concepto de rendimientos e intereses de la Inversión y, 895.4 miles de pesos principalmente por concepto de Ingresos Diversos; con ambos se integra el total de los ingresos recaudados para éste ejercicio 2017.

CUENTA PÚBLICA DEL GOBIERNO, ORGANISMOS AUXILIARES Y AUTÓNOMOS DEL ESTADO DE MÉXICO 2017

Tecnológico de Estudios Superiores de Chicoloapan

Estado Analítico del Ejercicio del Presupuesto de Egresos

Clasificación por Objeto del Gasto (Capítulo y Concepto)

Del 1 de enero al 31 de diciembre de 2017

(Miles de Pesos)

Concepto	Egresos					Subejercicio 6 = (3 - 4)
	Aprobado	Ampliaciones/ (Reducciones)	Modificado	Devengado	Pagado	
	1	2	3 = (1 + 2)	4	5	
Servicios Personales	11,124.6	- 3.1	11,121.5	-	9,518.3	11,121.5
Remuneraciones al Personal de Carácter Permanente	6,021.7	- 305.2	5,716.5	-	5,470.6	5,716.5
Remuneraciones al Personal de Carácter Transitorio	-	-	-	-	-	-
Remuneraciones Adicionales y Especiales	3,293.1	- 522.8	2,770.3	-	1,839.8	2,770.3
Seguridad Social	955.1	- 425.6	1,380.7	-	1,343.5	1,380.7
Otras Prestaciones Sociales y Económicas	854.7	- 399.3	1,254.0	-	864.4	1,254.0
Previsiones	-	-	-	-	-	-
Pago de Estímulos a Servidores Públicos	-	-	-	-	-	-
Materiales y Suministros	705.1	- 315.3	389.9	-	389.6	389.9
Materiales de Administración, Emisión de Documentos y Artículos Oficiales	484.2	- 270.9	213.3	-	213.3	213.3
Alimentos y Utensilios	7.8	- 21.0	28.8	-	28.8	28.8
Materias Primas y Materiales de Producción y Comercialización	-	-	-	-	-	-
Materiales y Artículos de Construcción y de Reparación	39.8	- 22.1	61.9	-	61.9	61.9
Productos Químicos, Farmacéuticos y de Laboratorio	63.5	- 28.2	35.3	-	35.3	35.3
Combustibles, Lubricantes y Aditivos	28.8	- 19.6	9.2	-	9.2	9.2
Vestuario, Blancos, Prendas de Protección y Artículos Deportivos	27.5	- 19.4	8.1	-	8.1	8.1
Materiales y Suministros Para Seguridad	-	-	-	-	-	-
Herramientas, Refacciones y Accesorios Menores	53.5	- 20.3	33.2	-	32.9	33.2
Servicios Generales	1,660.3	167.8	1,828.1	15.4	1,800.8	1,812.7
Servicios Básicos	213.6	- 119.5	94.1	-	94.1	94.1
Servicios de Arrendamiento	82.5	- 36.1	46.4	-	45.9	46.4
Servicios Profesionales, Científicos, Técnicos y Otros Servicios	501.0	- 91.8	592.8	-	592.7	592.8
Servicios Financieros, Bancarios y Comerciales	28.3	- 45.2	73.5	-	73.6	73.5
Servicios de Instalación, Reparación, Mantenimiento y Conservación	19.1	- 117.3	136.4	-	129.1	136.4
Servicios de Comunicación Social y Publicidad	226.8	- 37.4	264.2	-	264.2	264.2
Servicios de Traslado y Viáticos	104.5	- 64.1	168.6	-	168.6	168.6
Servicios Oficiales	55.2	- 50.0	5.2	-	5.2	5.2
Otros Servicios Generales	429.3	- 17.6	446.9	15.4	427.6	431.5
Transferencias, Asignaciones, Subsidios y Otras Ayudas	-	160.0	160.0	-	148.6	160.0
Transferencias Internas y Asignaciones al Sector Público	-	-	-	-	-	-
Transferencias al Resto del Sector Público	-	-	-	-	-	-
Subsidios y Subvenciones	-	-	-	-	-	-
Ayudas Sociales	-	160.0	160.0	-	148.6	160.0
Pensiones y Jubilaciones	-	-	-	-	-	-
Transferencias a Fideicomisos, Mandatos y Otros Análogos	-	-	-	-	-	-
Transferencias a la Seguridad Social	-	-	-	-	-	-
Donativos	-	-	-	-	-	-
Transferencias al Exterior	-	-	-	-	-	-
Bienes Muebles, Inmuebles e Intangibles	-	3,543.1	3,543.1	3,265.7	277.4	277.5
Mobiliario y Equipo de Administración	-	1,229.2	1,229.2	951.8	277.4	277.4
Mobiliario y Equipo Educativo y Recreativo	-	113.9	113.9	113.9	-	-
Equipo e Instrumental Médico y de Laboratorio	-	-	-	-	-	-
Vehículos y Equipo de Transporte	-	-	-	-	-	-
Equipo de Defensa y Seguridad	-	-	-	-	-	-
Maquinaria, Otros Equipos y Herramientas	-	900.0	900.0	900.0	-	0.0
Activos Biológicos	-	-	-	-	-	-
Bienes Inmuebles	-	1,300.0	1,300.0	1,300.0	-	0.0
Activos Intangibles	-	-	-	-	-	-
Deuda Pública	-	135.1	135.1	-	135.1	135.1
Amortización de la Deuda Pública	-	-	-	-	-	-
Intereses de la Deuda Pública	-	-	-	-	-	-
Comisiones de la Deuda Pública	-	-	-	-	-	-
Gastos de la Deuda Pública	-	-	-	-	-	-
Costo por Coberturas	-	-	-	-	-	-
Apoyos Financieros	-	-	-	-	-	-
Adeudos de Ejercicios Fiscales Anteriores (Adefas)	-	135.1	135.1	-	135.1	135.1
Total del Gasto	13,490.1	3,687.6	17,177.6	3,281.1	12,269.8	13,896.6

TESCH

Tecnológico de Estudios Superiores de Chicoloapan Estado Analítico del Ejercicio del Presupuesto de Egresos Clasificación Económica (por Tipo de Gasto) Del 1 de enero al 31 de diciembre de 2017 (Miles de Pesos)						
---	--	--	--	--	--	--

Concepto	Egresos					Subejercicio 6 = (3 - 4)
	Aprobado	Ampliaciones/ (Reducciones)	Modificado	Devengado	Pagado	
	1	2	3 = (1 + 2)	4	5	
Gasto Corriente	13,490.1	3,687.7	17,177.8	3,281.1	12,269.8	13,896.7
Gasto de Capital	-	-	-	-	-	-
Amortización de la Deuda y Disminución de Pasivos	-	-	-	-	-	-
Pensiones y Jubilaciones	-	-	-	-	-	-
Participaciones	-	-	-	-	-	-
Total del Gasto	13,490.1	3,687.7	17,177.8	3,281.1	12,269.8	13,896.7

Tecnológico de Estudios Superiores de Chicoloapan Estado Analítico del Ejercicio del Presupuesto de Egresos Clasificación Administrativa 2 Del 1 de enero al 31 de diciembre de 2017 (Miles de Pesos)						
--	--	--	--	--	--	--

Concepto	Egresos					Subejercicio 6 = (3 - 4)
	Aprobado	Ampliaciones/ (Reducciones)	Modificado	Devengado	Pagado	
	1	2	3 = (1 + 2)	4	5	
Entidades Paraestatales y Fideicomisos No Empresariales y No Financieros	13,490.1	3,687.7	17,177.8	3,281.1	12,269.8	13,896.7
Instituciones Públicas de Seguridad Social	-	-	-	-	-	-
Entidades Paraestatales Empresariales No Financieras con Participación Estatal Mayoritaria	-	-	-	-	-	-
Entidades Paraestatales Empresariales Financieras Monetarias con Participación Estatal Mayoritaria	-	-	-	-	-	-
Entidades Paraestatales Empresariales Financieras No Monetarias con Participación Estatal Mayoritaria	-	-	-	-	-	-
Fideicomisos Financieros Públicos con Participación Estatal Mayoritaria	-	-	-	-	-	-
Total del Gasto	13,490.1	3,687.7	17,177.8	3,281.1	12,269.8	13,896.7

Tecnológico de Estudios Superiores de Chicoloapan Estado Analítico del Ejercicio del Presupuesto de Egresos Clasificación Administrativa Del 1 de enero al 31 de diciembre de 2017 (Miles de Pesos)						
--	--	--	--	--	--	--

Concepto	Egresos					Subejercicio 6 = (3 - 4)
	Aprobado	Ampliaciones/ (Reducciones)	Modificado	Devengado	Pagado	
	1	2	3 = (1 + 2)	4	5	
2059BY0000 Tecnológico de Estudios Superiores de Chicoloapan	13,490.1	3,687.7	17,177.8	3,281.1	12,269.8	13,896.7
Total del Gasto	13,490.1	3,687.7	17,177.8	3,281.1	12,269.8	13,896.7

CUENTA PÚBLICA DEL GOBIERNO, ORGANISMOS AUXILIARES Y AUTÓNOMOS DEL ESTADO DE MÉXICO 2017

Tecnológico de Estudios Superiores de Chicoloapan
Estado Analítico del Ejercicio del Presupuesto de Egresos
Clasificación Administrativa 1
Del 1 de enero al 31 de diciembre de 2017
(Miles de pesos)

Concepto	Egresos					Subejercicio
	Aprobado	Ampliaciones/ (Reducciones)	Modificado	Devengado	Pagado	
	1	2	3 = (1 + 2)	4	5	
Poder ejecutivo	13,490.1	3,687.7	17,177.8	3,281.1	12,269.8	13,896.7
Poder Legislativo			-			-
Poder Judicial			-			-
Organos Autonomos			-			-
Total del Gasto	13,490.1	3,687.7	17,177.8	3,281.1	12,269.8	13,896.7

Tecnológico de Estudios Superiores de Chicoloapan
Estado Analítico del Ejercicio del Presupuesto de Egresos
Clasificación Funcional (Finalidad y Función)
Del 1 de enero al 31 de diciembre 2017
(Miles de Pesos)

Concepto	Egresos					Subejercicio
	Aprobado	Ampliaciones/ (Reducciones)	Modificado	Devengado	Pagado	
	1	2	3 = (1 + 2)	4	5	
Gobierno	-	-	-	-	-	-
Legislación			-	-	-	-
Justicia			-	-	-	-
Coordinación de la Política de Gobierno			-	-	-	-
Relaciones Exteriores			-	-	-	-
Asuntos Financieros y Hacendarios			-	-	-	-
Seguridad Nacional			-	-	-	-
Asuntos de Orden Público y de Seguridad Interior			-	-	-	-
Otros Servicios Generales			-	-	-	-
Desarrollo Social	13,490.1	3,687.7	17,177.8	3,281.1	12,269.8	13,896.7
Protección Ambiental			-	-	-	-
Vivienda y Servicios a la Comunidad			-	-	-	-
Salud			-	-	-	-
Recreación, Cultura y Otras Manifestaciones Sociales			-	-	-	-
Educación	13,490.1	3,687.7	17,177.8	3,281.1	12,269.8	13,896.7
Protección Social			-	-	-	-
Otros Asuntos Sociales			-	-	-	-
Desarrollo Económico	-	-	-	-	-	-
Asuntos Económicos, Comerciales y Laborales en General			-	-	-	-
Agropecuaria, Silvicultura, Pesca y Caza			-	-	-	-
Combustibles y Energía			-	-	-	-
Minería, Manufacturas y Construcción			-	-	-	-
Transporte			-	-	-	-
Comunicaciones			-	-	-	-
Turismo			-	-	-	-
Ciencia, Tecnología e Innovación			-	-	-	-
Otras Industrias y Otros Asuntos Económicos			-	-	-	-
Otras no Clasificadas en Funciones Anteriores	-	-	-	-	-	-
Transacciones de la Deuda Pública / Costo Financiero de la Deuda			-	-	-	-
Transferencias, Participaciones y Aportaciones entre Diferentes Niveles y Órdenes de Gobierno			-	-	-	-
Saneamiento del Sistema Financiero			-	-	-	-
Adeudos de Ejercicios Fiscales Anteriores			-	-	-	-
Total del Gasto	13,490.1	3,687.7	17,177.8	3,281.1	12,269.8	13,896.7

TESCH

**Tecnológico de Estudios Superiores de Chicoloapan
Endeudamiento Neto
Del 01 de Enero al 31 de diciembre del 2017
(Miles de Pesos)**

Identificación de Crédito o Instrumento	Contratación/Colocación	Amortización	Endeudamiento Neto
	A	B	C = A - B
Créditos Bancarios			
			-
			-
			-
			-
			-
			-
			-
			-
			-
TOTAL	-	-	-
Otros Instrumentos de Deuda			
			-
			-
			-
			-
			-
			-
			-
			-
TOTAL	-	-	-

NO APLICA

**Tecnológico de Estudios Superiores de Chicoloapan
Intereses de la Deuda
Del 1 de enero al 31 de diciembre de 2017
(Miles de Pesos)**

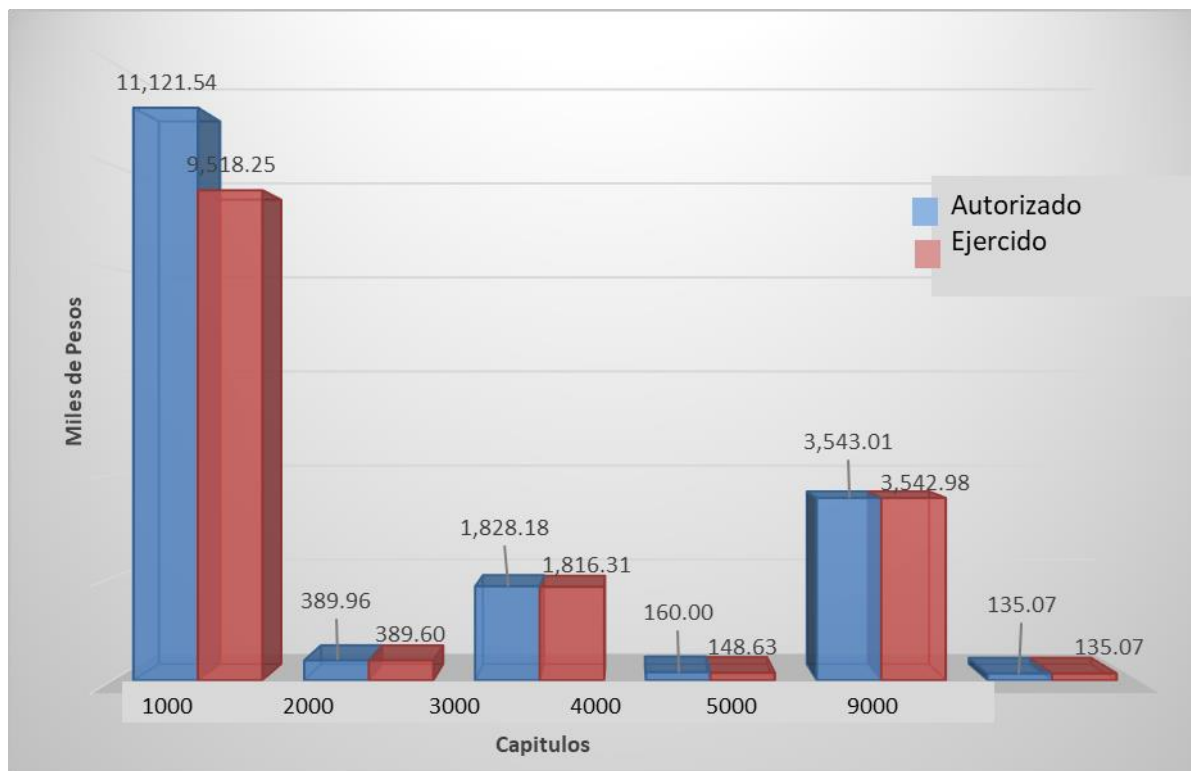
Identificación de Crédito o Instrumento	Devengado	Pagado
	Créditos Bancarios	
TOTAL	-	-
Otros Instrumentos de Deuda		
TOTAL	-	-

NO APLICA

CUENTA PÚBLICA DEL GOBIERNO, ORGANISMOS AUXILIARES Y AUTÓNOMOS DEL ESTADO DE MÉXICO 2017

TECNOLÓGICO DE ESTUDIOS SUPERIORES DE CHICHOLOAPAN
EGRESOS POR CAPÍTULO
(Miles de pesos)

EGRESOS	PRESUPUESTO 2017				EJERCIDO	VARIACIÓN	
	PREVISTO	ASIGNACIONES Y/O AMPLIACIONES	REDUCCIONES Y/O DISMINUCIONES	TOTAL AUTORIZADO		IMPORTE	%
Servicios Personales	11,124.60	1,136.62	1,139.68	11,121.54	9,518.25	1,603.29	14.4
Materiales y Suministros	705.20	212.52	527.76	389.96	389.60	0.36	0.1
Servicios Generales	1,660.30	1,057.82	889.94	1,828.18	1,816.31	11.87	0.6
Transferencias, Asignaciones, Subsidios y Otras Ayudas	0.00	160.00	0.00	160.00	148.63	11.37	7.1
Bienes Mueble, Inmuebles e Intangibles	0.00	3,543.01	0.00	3,543.01	3,542.98	0.03	0.0
Deuda P. Adeudos de Ejercicios Fiscales Anteriores	0.00	135.07	0.00	135.07	135.07	0.00	-
Total del Gasto	13,490.1	6,245.0	2,557.4	17,177.8	15,550.8	1,626.9	22.3



NOTAS AL PRESUPUESTO DE EGRESOS

EGRESOS

Inicialmente se autorizaron 13 millones 490.1 miles de pesos para el ejercicio 2017, hubo ampliaciones determinando un total autorizado de 17 millones 177.7 miles de pesos anual de este ejercicio; de los cuales se ejercieron 15 millones 550.8 miles de pesos, por lo que se obtuvo una variación de 1 millones 626.8 miles de pesos, lo que representó el 10.5 por ciento respecto del total autorizado para este periodo anual.

La variación obedece principalmente a las medidas de austeridad, racionalidad y disciplina presupuestal.

SERVICIOS PERSONALES

Inicialmente se autorizaron 11 millones 124.6 miles de pesos, hubo reducciones por lo que se determinó un total autorizado de 11 millones 121.5 miles de pesos, de los cuales se ejercieron 9 millones 518.2 miles de pesos, por lo que se obtuvo una variación de 1 millones 623.2 miles de pesos, lo que representó el 14.4 por ciento respecto del total autorizado.

MATERIALES Y SUMINISTROS

Se autorizaron 705.2 miles de pesos, hubo reducciones por lo que se determinó un total de 389.9 miles de pesos para este ejercicio 2017, de los cuales se ejercieron 389.6 miles de pesos, lo cual representa una variación mínima, y se considera el 100 por ciento ejercido del total anual autorizado.

SERVICIOS GENERALES

Inicialmente se autorizó 1 millón 660.3 miles de pesos, hubo ampliaciones lo que determinó un total autorizado de 1 millón 828.1 miles de pesos, de los cuales se ejercieron 1 millón 816.3 miles de pesos, por lo que se obtuvo una variación de 11.8 miles de pesos, lo que representó el 0.6 por ciento respecto del total anual autorizado.

TRANSFERENCIAS, ASIGNACIONES, SUBSIDIOS Y OTRAS AYUDAS

Inicialmente no se contaba con presupuesto en éste capítulo, se realizaron ampliaciones lo que determinó un total autorizado por 160 miles de pesos, de los cuales se ejercieron 148.6 miles de pesos, por lo que se obtuvo una variación de 11.3 miles de pesos, lo que representó el 7.1 por ciento respecto del total anual autorizado.

BIENES MUEBLES, INMUEBLES E INTANGIBLES

Inicialmente no se contaba con presupuesto en éste capítulo, se realizaron ampliaciones lo que determinó un total autorizado por 3 millones 543 miles de pesos, de los cuales se ejercieron 3 millones 542.9 miles de pesos, lo cual representa una variación mínima, y se considera el 100 por ciento ejercido del total autorizado.

DEUDA PÚBLICA, ADEUDOS DE EJERCICIOS FISCALES ANTERIORS (ADEFAS)

Se realizaron ampliaciones presupuestales correspondientes, lo que determinó un total autorizado por 135 miles de pesos, de los cuales se ejercieron 135 miles de pesos, que no representa ninguna variación, y se considera el 100 por ciento ejercido del total autorizado; este presupuesto corresponde a las ADEFAS del ejercicio fiscal inmediato anterior.

CUENTA PÚBLICA DEL GOBIERNO, ORGANISMOS AUXILIARES Y AUTÓNOMOS DEL ESTADO DE MÉXICO 2017

INFORMACIÓN PRESUPUESTAL

Tecnológico de Estudios Superiores de Chicoloapan
Egresos por Objeto del Gasto
(Miles de Pesos)

CAPÍTULO Y OBJETO DEL GASTO	PRESUPUESTO 2017					
	PREVISTO	AMPLIACIONES Y/O REDUCCIONES	TOTAL AUTORIZADO	Devengado	EJERCIDO	VARIACIÓN
Servicios Personales	11,124.5	- 3.1	11,121.5	-	9,518.2	11,121.5
Remuneraciones al Personal de Carácter Permanente	6,021.7	- 305.2	5,716.5	-	5,470.6	5,716.5
Remuneraciones al Personal de Carácter Transitorio	-	-	-	-	-	-
Remuneraciones Adicionales y Especiales	3,293.1	- 522.8	2,770.2	-	1,839.8	2,770.2
Seguridad Social	955.1	425.6	1,380.7	-	1,343.5	1,380.7
Otras Prestaciones Sociales y Económicas	854.7	399.3	1,254.1	-	864.4	1,254.1
Previsiones	-	-	-	-	-	-
Pago de Estímulos a Servidores Públicos	-	-	-	-	-	-
Materiales y Suministros	705.1	- 315.2	389.9	-	389.5	389.9
Materiales de Administración, Emisión de Documentos y Artículos Oficiales	484.3	- 270.9	213.4	-	213.4	213.4
Alimentos y Utensilios	7.8	21.0	28.9	-	28.9	28.9
Materias Primas y Materiales de Producción y Comercialización	-	-	-	-	-	-
Materiales y Artículos de Construcción y de Reparación	39.8	22.1	61.9	-	61.9	61.9
Productos Químicos, Farmacéuticos y de Laboratorio	63.5	- 28.2	35.3	-	35.3	35.3
Combustibles, Lubricantes y Aditivos	28.8	- 19.6	9.1	-	9.1	9.1
Vestuario, Blancos, Prendas de Protección y Artículos Deportivos	27.4	- 19.4	8.0	-	8.1	8.0
Materiales y Suministros Para Seguridad	-	-	-	-	-	-
Herramientas, Refacciones y Accesorios Menores	53.5	- 20.3	33.2	-	32.9	33.2
Servicios Generales	1,660.4	- 167.9	1,828.2	15.4	1,816.3	1,812.8
Servicios Básicos	213.7	- 119.5	94.1	-	94.1	94.1
Servicios de Arrendamiento	82.5	- 36.1	46.4	-	45.9	46.4
Servicios Profesionales, Científicos, Técnicos y Otros Servicios	501.0	91.8	592.8	-	592.7	592.8
Servicios Financieros, Bancarios y Comerciales	28.3	45.2	73.6	-	73.5	73.6
Servicios de Instalación, Reparación, Mantenimiento y Conservación	19.2	117.3	136.5	-	129.1	136.5
Servicios de Comunicación Social y Publicidad	226.8	37.4	264.2	-	264.2	264.2
Servicios de Traslado y Viáticos	104.5	64.1	168.6	-	168.6	168.6
Servicios Oficiales	55.2	- 50.0	5.2	-	5.2	5.2
Otros Servicios Generales	429.3	17.6	446.9	15.4	443.0	431.4
Transferencias, Asignaciones, Subsidios y Otras Ayudas	-	- 160.0	160.0	-	148.6	160.0
Transferencias Internas y Asignaciones al Sector Público	-	-	-	-	-	-
Transferencias al Resto del Sector Público	-	-	-	-	-	-
Subsidios y Subvenciones	-	-	-	-	-	-
Ayudas Sociales	-	160.0	160.0	-	148.6	160.0
Pensiones y Jubilaciones	-	-	-	-	-	-
Transferencias a Fideicomisos, Mandatos y Otros Análogos	-	-	-	-	-	-
Transferencias a la Seguridad Social	-	-	-	-	-	-
Donativos	-	-	-	-	-	-
Transferencias al Exterior	-	-	-	-	-	-
Bienes Muebles, Inmuebles e Intangibles	-	- 3,543.0	3,543.0	3,265.6	3,543.0	277.4
Mobiliario y Equipo de Administración	-	1,229.2	1,229.2	951.8	1,229.1	277.4
Mobiliario y Equipo Educativo y Recreativo	-	113.9	113.9	113.9	113.9	0.0
Equipo e Instrumental Médico y de Laboratorio	-	-	-	-	-	-
Vehículos y Equipo de Transporte	-	-	-	-	-	-
Equipo de Defensa y Seguridad	-	-	-	-	-	-
Maquinaria, Otros Equipos y Herramientas	-	900.0	900.0	900.0	900.0	0.0
Activos Biológicos	-	-	-	-	-	-
Bienes Inmuebles	-	1,300.0	1,300.0	1,300.0	1,300.0	0.0
Activos Intangibles	-	-	-	-	-	-
Deuda Pública	-	- 135.1	135.1	-	135.1	135.1
Amortización de la Deuda Pública	-	-	-	-	-	-
Intereses de la Deuda Pública	-	-	-	-	-	-
Comisiones de la Deuda Pública	-	-	-	-	-	-
Gastos de la Deuda Pública	-	-	-	-	-	-
Costo por Coberturas	-	-	-	-	-	-
Apoyos Financieros	-	-	-	-	-	-
Adeudos de Ejercicios Fiscales Anteriores (Adefas)	-	135.1	135.1	-	135.1	135.1
T O T A L	13,490.0	- 3,687.7	17,177.7	3,281.0	15,550.8	13,896.7

INFORMACIÓN PROGRAMÁTICA

Tecnológico de Estudios Superiores de Chicoloapan

Gasto Por Categoría Programática

Del 1 de enero al 31 de diciembre de 2017

(Miles de Pesos)

Concepto	Egresos					Subejercicio 6 = (3 - 4)
	Aprobado	Ampliaciones/ (Reducciones)	Modificado	Devengado	Pagado	
	1	2	3 = (1 + 2)	4	5	
Programas	13,490.1	3,687.7	17,177.7	3,281.1	12,269.8	13,896.7
Educación Superior	12,942.7	3,687.7	16,630.4	3,281.1	11,722.5	13,349.3
Educación Superior Tecnológica	12,942.7	3,687.7	16,630.4	3,281.1	11,722.5	13,349.3
			-			-
			-			-
			-			-
			-			-
Gestión de las Políticas Educativas	252.4	-	252.4	-	252.4	252.4
Vinculación con el Sector Productivo	252.4		252.4	-	252.4	252.4
			-			-
			-			-
Modernización de la Educación	294.9	-	294.9	-	294.9	294.9
Fortalecimiento de la Calidad Educativa	143.6		143.6	-	143.6	143.6
Tecnología Aplicada a la Educación	114.7		114.7		114.7	114.7
Convivencia Escolar Sin Violencia	36.6		36.6		36.6	36.6
			-			-
			-			-
			-			-
			-			-
			-			-
Total del Gasto	13,490.1	3,687.7	17,177.7	3,281.1	12,269.8	13,896.7

El Plan de Desarrollo del Estado de México 2011-2017, es un documento que proyecta una visión integral del Estado de México, reconoce la diversidad política, así como el perfil y la vocación económica y social de cada región y municipio, con la finalidad de establecer estrategias de acción que nos permitirán aprovechar las áreas de oportunidad y fomentar el crecimiento de las zonas rurales, urbanas y metropolitanas de la Entidad.

Gobierno Solidario

El Gobierno Estatal se ha planteado como visión ofrecer un elevado nivel de vida y una mayor igualdad de oportunidades, asumiendo su papel como Gobierno Solidario. Para ello, se han establecido objetivos apegados a la realidad de la Entidad, que delinearán la política social durante los próximos años y tendrán un impacto directo en el mejoramiento de las condiciones de desarrollo humano y social de los mexiquenses: Ser reconocido como el Gobierno de la Educación; Combatir la Pobreza; Mejorar la Calidad de la Vida de los Mexiquenses mediante la Transformación Positiva de su Entorno y Alcanzar una Sociedad más igualitaria a través de la atención a grupos en situación de vulnerabilidad.

T E S C H

TECNOLÓGICO DE ESTUDIOS SUPERIORES DE CHICULOAPAN
EGRESOS POR PILAR Y/O EJE TRANSVERSAL
(Miles de pesos)

PILAR Y/O EJE TRANSVERSAL	PRESUPUESTO 2017				VARIACIÓN		%
	PREVISTO	ASIGNACIONES Y/O AMPLIACIONES	REDUCCIONES Y/O DISMINUCIONES	TOTAL AUTORIZADO	EJERCIDO	IMPORTE	
Gobierno Solidario	13,490.1	6,245.1	2,557.4	17,177.8	15,550.9	1,626.9	9.5
T O T A L	13,490.1	6,245.1	2,557.4	17,177.8	15,550.9	1,626.9	9.5



La prospectiva en el Sistema Educativo será consolidar como verdadera balanza de desarrollo social, la educación tecnológica superior, bajo las siguientes consideraciones:

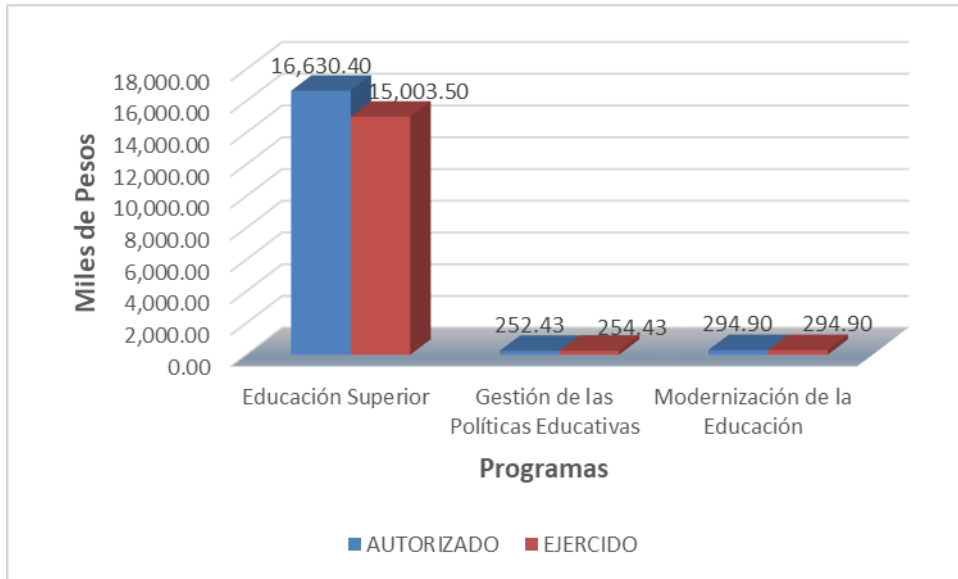
- Ampliar la cobertura de los servicios educativos, especialmente en el nivel medio superior y superior, bajo los criterios de flexibilidad y pertinencia.
- Fortalecer la vinculación entre la educación media superior y superior en sus diversas modalidades, con las necesidades sociales y del aparato productivo de la Entidad.

DESARROLLO SOCIAL

En esta finalidad se avanzará en la Provisión de servicios a la población en materia de Protección Social, Educación, Salud y Vivienda y Servicios a la Comunidad, con lo que se apoyará fundamentalmente la consecución de las Metas Nacionales México Incluyente y México con Educación de Calidad.

CUENTA PÚBLICA DEL GOBIERNO, ORGANISMOS AUXILIARES Y AUTÓNOMOS DEL ESTADO DE MÉXICO 2017

Tecnológico de Estudios Superiores de Chicoloapan								
EGRESO POR PROGRAMA								
(Miles de Pesos)								
PROGRAMA	PRESUPUESTO 2017						Variación	
	PREVISTO	Asignaciones y/o Ampliaciones	REDUCCIONES Y/O DISMINUCIONES	TOTAL AUTORIZADO	EJERCIDO	IMPORTE	%	
Programas	13,490.1	6,245.1	2,557.4	17,177.7	15,550.8		9.8	
Educación Superior	12,942.7	6,245.1	2,557.4	16,630.4	15,003.5	1,626.9	9.8	
Educación Superior Tecnológica	12,942.7	6,245.1	2,557.4	-	15,003.5	-	-	
Gestión de las Políticas Educativas	252.4	-	-	252.4	252.4	0.0	0.0	
Modernización de la Educación	294.9	-	-	294.9	294.9	-	-	
T O T A L	13,490.1	6,245.1	2,557.4	17,177.7	15,550.8	1,626.9	9.5	



AVANCE OPERATIVO-PROGRAMÁTICO Y PRESUPUESTAL

Uno de los principales retos que enfrenta el Estado de México en términos del Gobierno Solidario es el combate a la pobreza, en este sentido, la atención a la salud pública; es uno de los instrumentos más importantes con los que cuenta la actual Administración Pública Estatal para el fomento a la Educación resulta de suma importancia para el desarrollo y, particularmente, para el bienestar de una sociedad, debido a que es la herramienta fundamental para acceder a una igualdad de oportunidades. Con una educación de carácter universal se pueden reducir las diferencias existentes. Aspiramos a ser reconocidos como el Gobierno de la Educación. Para cumplir con este objetivo, se han diseñado las siguientes estrategias:

- I. Alcanzar una Educación de vanguardia; e
- II. Impulsar la Educación como palanca del progreso social.

GOBIERNO SOLIDARIO**02050301 EDUCACIÓN SUPERIOR****020503010101 EDUCACIÓN SUPERIOR TECNOLÓGICA**

Atender a la matrícula de educación superior tecnológica. Para el ciclo escolar 2017 – 2018 se logró cubrir una matrícula de 198 alumnos rebasando los 170 programados, alcanzando un porcentaje de 116.47.

Atender a los alumnos de nuevo ingreso de educación superior tecnológica. Para esta meta se logró captar a 100 alumnos de nuevo ingreso de los 80 programados, rebasando al 125 por ciento de la meta.

Certificar nuevos procesos. Para esta meta se programó llevar a cabo la certificación del Tecnológico, hasta la fecha se continúa con las gestiones necesarias para lograrlo, en este año se concluyó la etapa 2 del proceso de certificación de la norma ISO 9001:2015 Sistema de Gestión de la Calidad, misma que quedará concluida en 2018.

Evaluar al personal docente con la finalidad de encontrar áreas de oportunidad para mejorar su desempeño. Además de mantener a los docentes actualizados es de suma importancia el poder encontrar áreas de oportunidad para mejorar su desempeño por lo cual se le dio importancia, se logró evaluar a 22 docentes de 21 programados, rebasando la meta al 104.76 por ciento.

Capacitar al personal directivo y administrativo. El tecnológico tiene como estructura base a los directivos y administrativos, que son los responsables de la toma de decisiones para la correcta operación del tecnológico, por este motivo es de vital importancia que se llevara a cabo la capacitación del personal que comprende esta área del tecnológico capacitando a 28 personas de las 30 programadas, alcanzando un 93.33 por ciento de la meta.

Desarrollar proyectos de investigación. Uno de los principales objetivos del Tecnológico es llevar a cabo investigaciones de manera continua con el propósito de fortalecer las habilidades y conocimientos de los estudiantes, docentes e investigadores de la Institución, por lo cual en este ejercicio se llevó a cabo 1 proyecto de investigación, logrando la meta al 100 por ciento.

Realizar acciones culturales y deportivas. La formación integral del estudiante es tema primordial del tecnológico, estas actividades no dejan de jugar un papel importante dentro de ella, por tal motivo en este ejercicio se llevaron a cabo 3 eventos culturales y 3 deportivos de un total de 6 programados, logrando cubrir la meta al 100 por ciento.

Realizar proyectos emprendedores en educación superior tecnológica. Uno de los principales sectores económicos de nuestro país y que forman la columna vertebral de la fuente de empleos a nivel nacional son las pequeñas y medianas empresas, es por este motivo que el tecnológico se dio a la tarea de llevar a cabo 6 proyectos emprendedores con nuestros alumnos, logrando así cubrir la meta anual al 100 por ciento.

Capacitar al personal docente. Una de las principales metas es contar con docentes actualizados, en este ejercicio se lograron capacitar a 29 docentes que fueron los mismos que se programaron logrando esta meta al 100 por ciento.

02050601 GESTIÓN DE LAS POLÍTICAS EDUCATIVAS

020506010204 VINCULACIÓN CON EL SECTOR PRODUCTIVO

Firmar nuevos convenios con los sectores público, privado y social. El tecnológico tuvo a bien lograr la firma de 8 convenios de los 8 que se programaron para el año a favor de los estudiantes y egresados para una mayor posibilidad de unirse al campo laboral logrando cubrir el 100 por ciento de esta meta.

02050602 MODERNIZACIÓN DE LA EDUCACIÓN

020506020101 FORTALECIMIENTO DE LA CALIDAD EDUCATIVA

Impartir el idioma inglés a los alumnos en educación superior. Con la finalidad de reforzar la competitividad en el campo laboral a favor de los egresados del Tecnológico, coadyuvamos en la formación de los estudiantes a través de la impartición del idioma inglés, programando una meta de 140 estudiantes, logrando cubrir esta meta al 100 por ciento.

020506020104 TECNOLOGÍA APLICADA A LA EDUCACIÓN

Destinar equipo de cómputo al proceso de enseñanza-aprendizaje en educación superior. El Tecnológico hace uso de la tecnología a su alcance contando con un total de 30 equipos de cómputo, los cuales se usan en su totalidad para modernizar de manera eficiente el proceso de enseñanza aprendizaje de los estudiantes en ambas carreras, se programó para este periodo una meta de 25 computadoras la cual fue rebasada obteniendo un 120 por ciento.

020506020105 CONVIVENCIA ESCOLAR SIN VIOLENCIA

Realizar acciones de equidad de género en educación superior. Es importante llevar a cabo acciones para combatir la discriminación por concepto de género en el Tecnológico, es por este motivo que nos dimos a la tarea de programar 5 acciones sobre el tema, cumpliendo la meta al 100 por ciento.

Realizar acciones para la prevención de la violencia escolar de educación superior. Para el Tecnológico es primordial erradicar la violencia escolar “bullying” y el acoso, reforzamos la prevención en este sentido y se fortaleció la seguridad e integridad de los estudiantes, programando actividades dirigidas a toda la comunidad de la Institución con 5 acciones para poder prevenir la violencia escolar, logrando cubrir la meta al 100 por ciento.

TESCH

TECNOLÓGICO DE ESTUDIOS SUPERIORES DE CHICULOAPAN
 AVANCE OPERATIVO-PROGRAMÁTICO Y PRESUPUESTAL
 ENERO - DICIEMBRE 2017

				M E T A S			P R E S U P U E S T O 2017 (MILES DE PESOS)					
FIN	FUN	SF	PP	SP	Pr	UNIDAD DE MEDIDA	PROGRAMADO	ALCANZADO	AVANCE %	AUTORIZADO	EJERCIDO	%
DESCRIPCIÓN												
GOBIERNO SOLIDARIO												
02	05	03	01	EDUCACIÓN SUPERIOR								
EDUCACIÓN SUPERIOR												
02	05	03	01	01	01	TECNOLÓGICA						90.22
						Atender a la matrícula de educación superior tecnológica	Alumno	170	198	116.47%		
						Atender a los alumnos de nuevo ingreso de educación superior tecnológica	Alumno	80	100	125.00%		
						Certificar nuevos procesos	Certificado	1	0	0.00%		
						Evaluar al personal docente con la finalidad de encontrar áreas de oportunidad para mejorar su desempeño	Docente	21	22	104.76%		
						Capacitar al personal directivo y administrativo	Persona	30	28	93.33%		
						Desarrollar proyectos de investigación	Proyecto	1	1	100.00%		
						Realizar acciones culturales y deportivas	Acción	6	6	100.00%		
						Realizar proyectos emprendedores en educación superior tecnológica	Proyecto	6	6	100.00%		
						Capacitar al personal docente	Persona	29	29	100.00%		
02	05	06	01	GESTIÓN DE LAS POLÍTICAS EDUCATIVAS								
VINCULACIÓN CON EL SECTOR												
02	05	06	01	02	04	PRODUCTIVO						100.00
						Firmar nuevos convenios con los sectores público, privado y social	Convenio	8	8	100.00%		
02	05	06	01	MODERNIZACIÓN DE LA EDUCACIÓN FORTALECIMIENTO DE LA CALIDAD								
02	05	06	01	01	01	EDUCATIVA						100.00
						Impartir el idioma inglés a los alumnos en educación superior	Alumno	140	140	100.00%		
02	05	06	01	01	04	TECNOLOGÍA APLICADA A LA EDUCACIÓN						100.00
						Utilizar equipo de computo en el proceso de enseñanza-aprendizaje en educación superior	Equipo de cómputo	25	30	120.00%		
CONVIVENCIA ESCOLAR SIN VIOLENCIA												
02	05	06	01	01	04	VIOLENCIA						90.53
						Realizar acciones para la prevención de la violencia escolar en educación superior	Acción	5	5	100.00%		
						Realizar acciones de equidad de género en educación superior	Acción	5	5	100.00%		
T O T A L										17,177.70	15,550.80	90.53

ANEXOS ESTABLECIDOS EN DIFERENTES ORDENAMIENTOS

**Relación de Bienes Inmuebles que Componen al Patrimonio
Cuenta Pública 2017
(Miles de Pesos)**

Ente Público: Tecnológico de Estudios Superiores de Chicoloapan

Código	Descripción de Bienes Inmuebles	Valor en Libros
	Edificios No Habitacionales	12,595.70
	TOTAL	12,595.70

**Relación de Bienes Muebles que Componen al Patrimonio
Cuenta Pública 2017
(Miles de Pesos)**

Ente Público: Tecnológico de Estudios Superiores de Chicoloapan

Código	Descripción de Bienes Muebles	Valor en Libros
	Mobiliario y Equipo de Administración	352.50
	TOTAL	352.50

**Tecnológico de Estudios Superiores de Chicoloapan
Cuenta Pública 2017
Relación de Cuentas Bancarias Productivas Específicas**

Fondo, Programa o Convenio	Datos de la Cuenta Bancaria	
	Institución Bancaria	Número de Cuenta
RECAUDADORA	BANCOMER	8347
ESTATAL	BANCOMER	6351
FEDERAL	BANCOMER	4014
PROPIOS	BANCOMER	9512
INVERSIÓN	BANCOMER	INV. 8347

FORMATOS PARA EL CUMPLIMIENTO DE LA LEY DE DISCIPLINA FINANCIERA PARA LAS ENTIDADES FEDERATIVAS Y LOS MUNICIPIOS

TESCH

Formato 1 Estado de Situación Financiera Detallado - LDF

TECNOLÓGICO DE ESTUDIOS SUPERIORES DE CHICHOLOAPAN					
Estado de Situación Financiera					
Al 31 de Diciembre de 2016 y al 31 de diciembre de 2017					
(CIFRAS EN MILES DE PESOS)					
CONCEPTO	2017	2016	CONCEPTO	2017	2016
ACTIVO			PASIVO		
Activo Circulante			Pasivo Circulante		
a) Efectivo y Equivalentes	22,006.6	22,880.3	a) Cuentas por Pagar a Corto Plazo	3,272.1	539.8
b) Derechos a Recibir Efectivo o Equivalentes		32.6	b) Documentos por Pagar a Corto Plazo		
c) Derechos a Recibir Bienes o Servicios	3,359.6		c) Porción a Corto Plazo de la Deuda Pública a Largo Plazo		
d) Inventarios		201.4	d) Títulos y Valores a Corto Plazo		
e) Almacenes			e) Pasivos Diferidos a Corto Plazo		
f) Estimación por Pérdida o Deterioro de Activos Circulantes			f) Fondos y Bienes de Terceros en Garantía y/o Administración a Corto Plazo		
g) Otros Activos Circulantes			g) Provisiones a Corto Plazo		
			h) Otros Pasivos a Corto Plazo		
IA Total de Activos Circulantes (IA=a+b+c+d+e+f+g)	25,366.2	23,114.3	IIA Total de Pasivos Circulantes (IIA=a+b+c+d+e+f+g+h)	3,272.1	539.8
Activo No Circulante			Pasivo No Circulante		
a) Inversiones Financieras a Largo Plazo			a) Cuentas por Pagar a Largo Plazo		
b) Derechos a Recibir Efectivo o Equivalentes a Largo Plazo			b) Documentos por Pagar a Largo Plazo		
c) Bienes Inmuebles, Infraestructura y Construcciones en Proceso	12,595.7	12,595.7	c) Deuda Pública a Largo Plazo		
d) Bienes Muebles	352.5	352.5	d) Pasivos Diferidos a Largo Plazo		
e) Activos Intangibles			e) Fondos y Bienes de Terceros en Garantía y/o en Administración a Largo Plazo		
f) Depreciación, Deterioro y Amortización Acumulada de Bienes	-557.2	.0	f) Provisiones a Largo Plazo		
g) Activos Diferidos					
h) Estimación por Pérdida o Deterioro de Activos no Circulantes			IIIB Total de Pasivos No Circulantes (IIIB=a+b+c+d+e+f)	.0	.0
i) Otros Activos no Circulantes					
IB Total de Activos No Circulantes (IB=a+b+c+d+e+f+g+h+i)	12,391.0	12,948.2	II Total del Pasivo (II=IIA+IIIB)	3,272.1	539.8
I Total del Activo (I=IA+IB)	37,757.2	36,062.5	HACIENDA PÚBLICA/ PATRIMONIO		
			IIIA Hacienda Pública/Patrimonio Contribuido (IIIA=A+B+C)	12,595.7	12,595.7
			a) Aportaciones	12,595.7	12,595.7
			b) Donaciones de Capital		
			c) Actualización de la Hacienda Pública / Patrimonio		
			IIIB Hacienda Pública/Patrimonio Generado (IIIB=a+b+c+d+e)	21,889.4	22,927.0
			a) Resultados del Ejercicio (Ahorro / Desahorro)	2,150.6	22,927.0
			b) Resultados de Ejercicios Anteriores	19,738.8	
			c) Revalúos		
			d) Reservas		
			e) Rectificaciones de Resultados de Ejercicios Anteriores		
			IIIC Exceso o Insuficiencia en la Actualización de la Hacienda Pública/Patrimonio (IIIC=a+b)	.0	.0
			a) Resultado por Posición Monetaria		
			b) Resultado por Tenencia de Activos no Monetarios		
			III Total Hacienda Pública/ Patrimonio (III=IIIA+IIIB+IIIC)	34,485.1	35,522.7
			IV Total del Pasivo y Hacienda Pública / Patrimonio (IV=II+III)	37,757.2	36,062.5

CUENTA PÚBLICA DEL GOBIERNO, ORGANISMOS AUXILIARES Y AUTÓNOMOS DEL ESTADO DE MÉXICO 2017

Formato 2 Informe Analítico de la Deuda Pública y Otros Pasivos - LDF

Tecnológico de Estudios Superiores de Chicoloapan Informe Analítico de la Deuda Pública y Otros Pasivos - LDF Del 1 de enero al 31 de diciembre de 2017							
Denominación de las Deudas Pública y Otros Pasivos (c)	Saldo al 31 de Dic. Del 2016 (d)	Disponibles del Periodo (e)	Amortizaciones del Periodo (f)	Revaluaciones, Reclasificaciones y Otros Ajustes (g)	Saldo Final del Periodo (h) h=d+e-f+g	Pago de Intereses del Periodo (i)	Pago de Comisiones y Demás Costos Asociados durante el Periodo (j)
1 Deuda Pública (1=A+B)	0	0	0	0	0	0	
A) Corto Plazo (A=a1+a2+a3)	0	0	0	0	0	0	
a1) Instituciones de Crédito							
a2) Títulos y Valores							
a3) Arrendamientos Financiero							
B) Largo Plazo (B=b1+b2+b3)	0	0	0	0	0	0	
b1) Instituciones de Crédito							
b2) Títulos y Valores							
b3) Arrendamientos Financiero							
2 Otros Pasivos	539.8	3272.1	539.8	0	3272.1	0	
3 Total de la Deuda Pública y Otros Pasivos (3=1+2)	539.8	3272.1	539.8	0	3272.1	0	
4 Deuda Contingente 1 (Informativo)	0	0	0	0	0	0	
A) Deuda Contingente 1							
B) Deuda Contingente 2							
C) Deuda Contingente XX							
5 Valor de Instrumentos Bono Cupón Cero 2 (informativo)	0	0	0	0	0	0	
A) Instrumento Bono Cupón 1							
B) Instrumento Bono Cupón 2							
C) Instrumento Bono Cupón XX							

1 Se refiere a cualquier financiamiento sin fuente o garantía de pago definida, que sea asumida de manera solidaria o subsidiaria por las entidades federativas con sus municipios, organismos descentralizados y empresas de participación estatal mayoritaria y fideicomisos, locales o municipales, y por los Municipios con sus respectivos organismos descentralizados y empresas de

2 Se refiere al valor del Bono Cupón Cero que respalda el pago de los créditos asociados al mismo (Activo)

Obligaciones a Corto Plazo (k)	Monto Contratado (l)	Plazo Pactado (m)	Tasa de Interés (n)	Comisión y Costos Relacionados (o)	Tasa Efectiva (p)
6 Obligaciones a Corto Plazo (informativo)					
A Crédito 1					
B Crédito 2					
C Crédito XX					

TESCH

Tecnológico de Estudios Superiores de Chicoloapan										
Informe Analítico de Obligaciones Diferentes de Financiamientos - LDF										
Del 1 de enero al 31 de diciembre de 2017										
Denominación de las Obligaciones Diferentes a Financiamientos (c)	Fecha del Contrato (d)	Fecha de Inicio de Operación del Proyecto (e)	Fecha de Vencimiento (f)	Monto de Inversión Pactado (g)	Plazo Pactado (h)	Monto Mensual de Pago de la Contraprestación (i)	Monto Mensual de Pago de la Contraprestación correspondiente al (j)	Monto Pagado de la Inversión al XX de XXXX del XXXX	Monto Pagado de la Inversión actualizado al XX de XXXX del XXXX	Saldo Pendiente por pagar de la Inversión al XX de XXXX
A) Asociaciones Publico Privadas (APP's) (A=a+b+c+d)				0		0	0	0	0	.0
a) APP1						0				.0
b) APP2						0				.0
c) APP3						0				.0
d) APPXX						0				.0
B) Otros Instrumentos (B=a+b+c+d)				0		0		0	0	.0
a) Otro instrumento 1						0				.0
b) Otro instrumento 2						0				.0
c) Otro instrumento 3						0				.0
C) Otro instrumento XX						0				.0
C) Total de Obligaciones diferentes de Financiamiento (C=A+B)				0		0		0	0	.0

CUENTA PÚBLICA DEL GOBIERNO, ORGANISMOS AUXILIARES Y AUTÓNOMOS DEL ESTADO DE MÉXICO 2017

Formato 4 Balance Presupuestario - LDF

Tecnológico de Estudios Superiores de Chicoloapan Balance Presupuestario-LDF Del 1 de Enero al 31 de diciembre de 2017 (Miles de Pesos)

Concepto	Estimado / Aprobado	Devengado	Recaudado / Pagado
A. Ingresos Totales (A = A1+A2+A3)	13,490.1	0.0	18,325.0
A 1. Ingresos de Libre Disposición	13,490.1	0.0	18,325.0
A 2. Transferencias Federales Etiquetadas			
A 3. Financiamiento Neto			
B. Egresos Presupuestarios 1 (B = B1+B2)	13,490.1	0.0	12,269.8
B 1. Gasto No Etiquetado (sin incluir A mortización de la Deuda Pública)	13,490.1		12,269.8
B 2. Gasto Etiquetado (sin incluir A mortización de la Deuda Pública)			
C. Remanentes del Ejercicio Anterior (C = C1 + C2)	0	0.0	0.0
C1. Remanentes de Ingresos de Libre Disposición aplicados en el periodo			
C2. Remanentes de Transferencias Federales Etiquetadas aplicados en el periodo			
I. Balance Presupuestario (I = A - B + C)	0.0	0.0	6,055.2
II. Balance Presupuestario sin Financiamiento Neto (II = I - A3)	0.0	0.0	6,055.2
III. Balance Presupuestario sin Financiamiento Neto y sin Remanentes del Ejercicio Anterior (III = II - C)	0.0	0.0	6,055.2

Concepto	Estimado / Aprobado	Devengado	Recaudado / Pagado
E. Intereses, Comisiones y Gastos de la Deuda (E = E1+E2)	0.0	0.0	0.0
E1. Intereses, Comisiones y Gastos de la Deuda con Gasto No Etiquetado			
E2. Intereses, Comisiones y Gastos de la Deuda con Gasto Etiquetado			
IV. Balance Primario (IV = III + E)	0.0	0.0	6055.2

Concepto	Estimado / Aprobado	Devengado	Recaudado / Pagado
F. Financiamiento (F = F1 + F2)	0.0	0.0	0.0
F1. Financiamiento con Fuente de Pago de Ingresos de Libre Disposición			
F2. Financiamiento con Fuente de Pago de Transferencias Federales Etiquetadas			
G. Amortización de la Deuda (G = G1 + G2)	0.0	0.0	0.0
G1. Amortización de la Deuda Pública con Gasto No Etiquetado			
G2. Amortización de la Deuda Pública con Gasto Etiquetado			
A3. Financiamiento Neto (A3 = F - G)	0.0	0.0	0.0

Concepto	Estimado / Aprobado	Devengado	Recaudado / Pagado
A 1. Ingresos de Libre Disposición	13,490.1	0.0	18,325.0
A 3.1 Financiamiento Neto con Fuente de Pago de Ingresos de Libre Disposición (A 3.1 = F1 - G1)	0.0	0.0	0.0
F1. Financiamiento con Fuente de Pago de Ingresos de Libre Disposición	0.0	0.0	
G1. Amortización de la Deuda Pública con Gasto No Etiquetado	0.0	0.0	
B 1. Gasto No Etiquetado (sin incluir A mortización de la Deuda Pública)	13,490.1	0.0	12,269.8
C1. Remanentes de Ingresos de Libre Disposición aplicados en el periodo			
V. Balance Presupuestario de Recursos Disponibles (V = A1 + A3.1 - B1 + C1)	0.0	0.0	6,055.2
VI. Balance Presupuestario de Recursos Disponibles sin Financiamiento Neto (VI = A3.1)	0.0	0.0	6,055.2

Concepto	Estimado / Aprobado	Devengado	Recaudado / Pagado
A 2. Transferencias Federales Etiquetadas	0.0	0.0	0.0
A 3.2 Financiamiento Neto con Fuente de Pago de Transferencias Federales Etiquetadas (A 3.2 = F2 - G2)	0.0	0.0	0.0
F2. Financiamiento con Fuente de Pago de Transferencias Federales Etiquetadas			
G2. Amortización de la Deuda Pública con Gasto Etiquetado			
B 2. Gasto Etiquetado (sin incluir A mortización de la Deuda Pública)			
C2. Remanentes de Transferencias Federales Etiquetadas aplicados en el periodo			
VII. Balance Presupuestario de Recursos Etiquetados (VII = A2 + A3.2 - B2 + C2)	0.0	0.0	0.0
VIII. Balance Presupuestario de Recursos Etiquetados sin Financiamiento Neto (VIII = A3.2)	0.0	0.0	0.0

TESCH

Formato 5 Estado Analítico de Ingresos Detallado - LDF

T e c n o l ó g i c o d e E s t u d i o s S u p e r i o r e s d e C h i c o l a p a n						
D e l 1 d e e n e r o a l 31 d e d i c i e m b r e d e 2 0 1 7						
(Miles de Pesos)						
Concepto	Ingresos					Diferencias
	Estimado	Ampliaciones / Reducciones	Modificado	Devengado	Recaudado	
Ingresos de Libre Disposición						
A Impuestos	0.0		0.0			0.0
B Cuentas y Aportaciones de Seguridad	0.0		0.0			0.0
C Contribuciones de Mejoras	0.0		0.0			0.0
D Derechos	0.0		0.0			0.0
E Productos	0.0		0.0			0.0
F Aprovechamientos	0.0		0.0			0.0
G Ingresos por Ventas de Bienes y Servicios	0.0		0.0			0.0
H Participaciones	0.0	0.0	0.0	0.0	924.2	0.0
(H=h1+h2+h3+h4+h5+h6+h7+h8+h9+h10+h11)						
h1 Fondo General de Participaciones						0.0
h2 Fondo de Fomento Municipal						0.0
h3 Fondo de Fiscalización y Recaudación						0.0
h4 Fondo de Compensación						0.0
h5 Fondo de Extracción de Hidrocarburos						0.0
h6 Impuesto Especial sobre Producción y Servicios						0.0
h7 0.136% de la Recaudación Federal Participable						0.0
h8 3.17% Sobre Extracción de Petróleo						0.0
h9 Gasolinas y Diesel						0.0
h10 Fondo del Impuesto Sobre la Renta						0.0
h11 Fondo de Estabilización de los Ingresos de las Entidades Federativas						0.0
I Incentivos Derivados de la Colaboración Fiscal (I=i1+i2+i3+i4+i5)	0.0	0.0	0.0	0.0	0.0	0.0
i1 Tenencia o uso de Vehículos						0.0
i2 Fondo de Compensación ISAN						0.0
i3 Impuesto sobre Automóviles Nuevos						0.0
i4 Fondo de Compensación de Repecos-Intermedios						0.0
i5 Otros Incentivos Económicos						0.0
J Transferencias	6,621.8	0.0	6,621.8	0.0	14,135.1	-7,513.3
K Convenios	0.0	0.0	0.0	0.0	0.0	0.0
k1 Otros Convenios y Subsidios						
L Otros Ingresos de Libre Disposición (L=l1+l2)	0.0		0.0	0.0	0.0	0.0
l1 Participaciones en Ingresos Locales						
l2 Otros Ingresos de Libre Disposición						
I. Total de Ingresos de Libre Disposición (I=A+B+C+D+E+F+G+H+I+J+K+L)	6,621.8	0.0	6,621.8	0.0	15,059.3	-7,513.3
Ingresos Excedentes de Ingresos de Libre Disposición						
Transferencias Federales Etiquetadas						
A Aportaciones (A=a1+a2+a3+a4+a5+a6+a7+a8)	0.0	0.0	0.0	0.0	0.0	0.0
a1 Fondo de Aportaciones para la Nómina Educativa y Gasto de Operativo						
a2 Fondo de Aportaciones para Los Servicios de Salud						
a3 Fondo de Aportaciones para la Infraestructura Social						
a4 Fondo de Aportaciones para el Fortalecimiento de los Municipios y de las Demarcaciones Territoriales del Distrito Federal						
a5 Fondo de Aportaciones Múltiples						
a6 Fondo de Aportaciones para la Educación Tecnológica y de Adultos						
a7 Fondo de Aportaciones para la Seguridad Pública de los Estados y del Distrito Federal						
a8 Fondo de Aportaciones para el Fortalecimiento de las Entidades Federativas						
B Convenios (B=b1+b2+b3+b4)	0.0	0.0	0.0	0.0	0.0	0.0
b1 Convenios de Protección Social en Salud						
b2 Convenios de Descentralización						
b3 Convenio de Reasignación						
b4 Otros Convenios y Subsidios						
C Fondos distintos a Aportaciones (C=c1+c2)	0.0	0.0	0.0	0.0	0.0	0.0
c1 Fondo para Entidades Federativas y Municipios Productores de Hidrocarburos						
c2 Fondo Minero						
D Transferencias, Subsidios y Subvenciones, pensiones y jubilaciones	0.0	0.0	0.0	0.0	0.0	0.0
E Otras Transferencias Federales Etiquetadas	0.0	0.0	0.0	0.0	0.0	0.0
II. Total de Transferencias Federales Etiquetadas (II=A+B+C+D+E)	0.0					
III. Ingresos Derivados de Financiamientos (III=A)	0.0	0.0	0.0	0.0	0.0	0.0
A Ingresos Derivados de Financiamientos						
IV. Total de Ingresos (IV=I+II+III)	6,621.8	0.0	6,621.8	0.0	15,059.3	-7,513.3
Datos Informativos						
1. Ingresos derivados de Financiamientos con fuente de pago de ingresos de libre disposición						
2. Ingresos derivados de Financiamientos con fuente de transferencias Federales Etiquetadas						
3. Ingresos Derivados de Financiamientos (3=1+2)	0.0	0.0	0.0	0.0	0.0	0.0

CUENTA PÚBLICA DEL GOBIERNO, ORGANISMOS AUXILIARES Y AUTÓNOMOS DEL ESTADO DE MÉXICO 2017

Formato 6 a) Estado Analítico del Ejercicio del Presupuesto de Egresos Detallado - LDF
(Clasificación por Objeto del Gasto)

TECNOLÓGICO DE ESTUDIOS SUPERIORES DE CHICHOLOAPAN						
Estado Analítico del Ejercicio del Presupuesto de Egresos						
Clasificación por Objeto del Gasto (Capítulo y Concepto)						
Del 01 de enero al 31 de diciembre del 2017						
Concepto	Egresos					Subejercicio
	Aprobado	Ampliaciones / Reducciones	Modificado	Devengado	Pagado	
I Gastos No Etiquetados (I=A+B+C+D+E+F+H+I)	13,490,059	3,687,683	17,177,742	3,281,061	12,269,807	13,896,682
A. Servicios Personales						
Remuneraciones al Personal de Carácter Permanente	6,021,726	-305,192	5,716,534	0	5,470,644	5,716,534
Remuneraciones al Personal de Carácter Transitorio	0	0	0	0	0	0
Remuneraciones Adicionales y Especiales	3,293,055	-522,832	2,770,223	0	1,839,764	2,770,223
Seguridad Social	955,039	425,633	1,380,672	0	1,343,472	1,380,672
Otras Prestaciones Sociales y Económicas	854,727	399,336	1,254,063	0	864,374	1,254,063
Previsiones	0	0	0	0	0	0
Pago de Estímulos a Servidores Públicos	0	0	0	0	0	0
B. Materiales y Suministros						
Materiales de Administración, Emisión de Documentos y Artículos Oficiales	484,276	-270,872	213,404	0	213,392	213,404
Alimentos y Utensilios	7,838	21,022	28,860	0	28,859	28,860
Materias Primas y Materiales de Producción y Comercialización	0	0	0	0	0	0
Materiales y Artículos de Construcción y de Reparación	39,828	22,094	61,922	0	61,903	61,922
Productos Químicos, Farmacéuticos y de Laboratorio	63,533	-28,196	35,337	0	35,337	35,337
Combustibles, Lubricantes y Aditivos	28,758	-19,622	9,136	0	9,136	9,136
Vestuario, Blancos, Prendas de Protección y Artículos Deportivos	27,468	-19,373	8,095	0	8,094	8,095
Materiales y Suministros Para Seguridad	0	0	0	0	0	0
Herramientas, Refacciones y Accesorios Menores	53,502	-20,293	33,209	0	32,879	33,209
C. Servicios Generales						
Servicios Básicos	213,650	-119,533	94,117	0	94,116	94,117
Servicios de Arrendamiento	82,471	-36,095	46,376	0	45,883	46,376
Servicios Profesionales, Científicos, Técnicos y Otros Servicios	501,037	91,765	592,802	0	592,651	592,802
Servicios Financieros, Bancarios y Comerciales	28,324	45,227	73,551	0	73,551	73,551
Servicios de Instalación, Reparación, Mantenimiento y Conservación	19,102	117,339	136,441	0	129,062	136,441
Servicios de Comunicación Social y Publicidad.	226,755	37,430	264,185	0	264,185	264,185
Servicios de Traslado y Viáticos	104,497	64,130	168,627	0	168,627	168,627
Servicios Oficiales	55,199	-49,979	5,220	0	5,220	5,220
Otros Servicios Generales	429,274	17,602	446,876	15,430	427,589	431,446
D. Transferencias, Asignaciones, Subsidios y Otras Ayudas						
Transferencias Internas y Asignaciones al Sector Público	0.00	0.00	0.00	0.00	0.00	0.00
Transferencias al Resto del Sector Público	0.00	0.00	0.00	0.00	0.00	0.00
Subsidios y Subvenciones	0.00	0.00	0.00	0.00	0.00	0.00
Ayudas Sociales	0.00	160,000.00	160,000.00	0.00	148,634.81	160,000.00
Pensiones y Jubilaciones	0.00	0.00	0.00	0.00	0.00	0.00
Transferencias a Fideicomisos, Mandatos y Otros Análogos	0.00	0.00	0.00	0.00	0.00	0.00
Transferencias a la Seguridad Social	0.00	0.00	0.00	0.00	0.00	0.00
Donativos	0.00	0.00	0.00	0.00	0.00	0.00
Transferencias al Exterior	0.00	0.00	0.00	0.00	0.00	0.00
E. Bienes Muebles, Inmuebles e Intangibles						
Mobiliario y Equipo de Administración	0.00	1,229,158.00	1,229,158.00	951,778.84	277,356.00	277,379.16
Mobiliario y Equipo Educativo y Recreativo	0.00	113,858.00	113,858.00	0.00	0.00	0.00
Equipo e Instrumental Médico y de Laboratorio	0.00	0.00	0.00	0.00	0.00	0.00
Vehículos y Equipo de Transporte	0.00	0.00	0.00	0.00	0.00	0.00
Equipo de Defensa y Seguridad	0.00	0.00	0.00	0.00	0.00	0.00
Maquinaria, Otros Equipos y Herramientas	0.00	900,000.00	900,000.00	899,999.34	0.00	0.66
Activos Biológicos	0.00	0.00	0.00	0.00	0.00	0.00
Bienes Inmuebles	0.00	1,300,000.00	1,300,000.00	1,299,994.60	0.00	5.40
Activos Intangibles	0.00	0.00	0.00	0.00	0.00	0.00
F. Inversión Pública						
Obra Pública en Bienes de Dominio Público	0.00	0.00	0.00	0.00	0.00	0.00
Obra Pública en Bienes Propios	0.00	0.00	0.00	0.00	0.00	0.00
Proyectos Productivos y Acciones de Fomento	0.00	0.00	0.00	0.00	0.00	0.00
G. Inversiones Financieras y Otras Provisiones						
Inversiones Para el Fomento de Actividades Productivas.	0.00	0.00	0.00	0.00	0.00	0.00
Acciones y Participaciones de Capital	0.00	0.00	0.00	0.00	0.00	0.00
Compra de Títulos y Valores	0.00	0.00	0.00	0.00	0.00	0.00
Concesión de Préstamos	0.00	0.00	0.00	0.00	0.00	0.00
Inversiones en Fideicomisos, Mandatos y Otros Análogos	0.00	0.00	0.00	0.00	0.00	0.00
Otras Inversiones Financieras	0.00	0.00	0.00	0.00	0.00	0.00
Provisiones para Contingencias y Otras Erogaciones Especiales	0.00	0.00	0.00	0.00	0.00	0.00
H. Participaciones y Aportaciones						
Participaciones	0.00	0.00	0.00	0.00	0.00	0.00
Aportaciones	0.00	0.00	0.00	0.00	0.00	0.00
Convenios	0.00	0.00	0.00	0.00	0.00	0.00
I. Deuda Pública						
Amortización de la Deuda Pública	0.00	0.00	0.00	0.00	0.00	0.00
Intereses de la Deuda Pública	0.00	0.00	0.00	0.00	0.00	0.00
Comisiones de la Deuda Pública	0.00	0.00	0.00	0.00	0.00	0.00
Gastos de la Deuda Pública	0.00	0.00	0.00	0.00	0.00	0.00
Costo por Coberturas	0.00	0.00	0.00	0.00	0.00	0.00
Ayodos Financieros	0.00	0.00	0.00	0.00	0.00	0.00
Adeudos de Ejercicios Fiscales Anteriores (Adefas)	0.00	135,077.26	135,077.26	0.00	135,077.26	135,077.26
Total del Gasto	13,490,059.00	3,687,683.40	17,177,742.40	3,281,060.78	12,269,807.05	13,896,681.62

TESCH

Formato 6 b) Estado Analítico del Ejercicio del Presupuesto de Egresos Detallado - LDF
(Clasificación Administrativa)

Tecnológico de Estudios Superiores de Chicoloapan							
Estado Analítico del Ejercicio del Presupuesto de Egresos Detallado LDF							
Del 1 de enero al 31 de diciembre de 2017							
Concepto	Egresos					Subejercido	
	Aprobado	Ampliaciones / Reducciones	Modificado	Devengado	Pagado		
I Gasto No Etiquetado I=A+B+C+D+E+F+G+H)	13490.1	3687.6	17177.7	3281.6	12269.8	4907.9	
A) Tecnológico de Estudios Superiores de Chicoloapan	13,490.10	3,687.60	17,177.70	3,281.60	12,269.80	4,907.90	
B) Dependencia o Unidad Administrativa 2							
C) Dependencia o Unidad Administrativa 3							
D) Dependencia o Unidad Administrativa 4							
E) Dependencia o Unidad Administrativa 5							
F) Dependencia o Unidad Administrativa 6							
G) Dependencia o Unidad Administrativa 7							
H) Dependencia o Unidad Administrativa XX							
II Gasto Etiquetado II= (A+B+C+D+E+F+G+H)	0	0	0	0	0	.0	
A) Dependencia o Unidad Administrativa 1							
B) Dependencia o Unidad Administrativa 2							
C) Dependencia o Unidad Administrativa 3							
D) Dependencia o Unidad Administrativa 4							
E) Dependencia o Unidad Administrativa 5							
F) Dependencia o Unidad Administrativa 6							
G) Dependencia o Unidad Administrativa 7							
H) Dependencia o Unidad Administrativa XX							
III Total de Egresos (III=I+II)	13,490.10	3,687.60	17,177.70	3,281.60	12,269.80	4,907.90	

CUENTA PÚBLICA DEL GOBIERNO, ORGANISMOS AUXILIARES Y AUTÓNOMOS DEL ESTADO DE MÉXICO 2017

Formato 6 c) Estado Analítico del Ejercicio del Presupuesto de Egresos Detallado - LDF
(Clasificación Funcional)

Tecnológico de Estudios Superiores de Chicoloapan						
Estado Analítico del Ejercicio del Presupuesto de Egresos Detallado LDF						
Clasificación Funcional (Finalidad y Función)						
Del 1 de enero al 31 de diciembre de 2017						
Concepto	Egresos					Subejercido
	Aprobado	Ampliaciones / Reducciones	Modificado	Devengado	Pagado	
I. Gasto No Etiquetado (I=A+B+C+D)	13,490.10	3,687.68	17,177.74	3,281.06	12,269.80	4,907.94
A. Gobierno (A=a1+a2+a3+a4+a5+a6+a7+a8)	0.00	0.00	0.00	0.00	0.00	0.00
a1) Legislación						
a2) Justicia						
a3) Coordinación de la Política de Gobierno						
a4) Relaciones Exteriores						
a5) Asuntos Financieros y Hacendarios						
a6) Seguridad Nacional						
a7) Asuntos de Orden Público y de Seguridad Interior						
a8) Otros Servicios Generales						
B. Desarrollo Social (B=b1+b2+b3+b4+b5+b6+b7)	13,490.10	3,687.68	17,177.74	3,281.06	12,269.80	4,907.94
b1) Protección Ambiental						
b2) Vivienda y Servicios a la Comunidad						
b3) Salud						
b4) Recreación, Cultura y Otras Manifestaciones Sociales						
b5) Educación	13,490.10	3,687.68	17,177.74	3,281.06	12,269.80	4,907.94
b6) Protección Social						
b7) Otros Asuntos Sociales						
C. Desarrollo Económico (C=c1+c2+c3+c4+c5+c6+c7+c8+c9)	0.00	0.00	0.00	0.00	0.00	0.00
c1) Asuntos Económicos, Comerciales y Laborales en General						
c2) Agrupación, Silvicultura, Pesca y Caza						
c3) Combustibles y Energía						
c4) Minería, Manufacturas y Construcción						
c5) Transporte						
c6) Comunicaciones						
c7) Turismo						
c8) Ciencia, Tecnología e Innovación						
c9) Otras Industrias y Otros Asuntos Económicos						
D. Otras No Clasificadas en Funciones Anteriores (D=d1+d2+d3+d4)	0.00	0.00	0.00	0.00	0.00	0.00
d1) Transacciones de la Deuda Pública / Costo Financiero de la Deuda						
d2) Transferencias, Participaciones y Aportaciones entre Diferentes Niveles y Ordenes de Gobierno						
d3) Saneamiento del Sistema Financiero						
d4) Adeudos de Ejercicio Fiscales Anteriores						
II. Gasto Etiquetado (II=A+B+C+D)	0.00	0.00	0.00	0.00	0.00	0.00
A. Gobierno (A=a1+a2+a3+a4+a5+a6+a7+a8)	0.00	0.00	0.00	0.00	0.00	0.00
a1) Legislación						
a2) Justicia						
a3) Coordinación de la Política de Gobierno						
a4) Relaciones Exteriores						
a5) Asuntos Financieros y Hacendarios						
a6) Seguridad Nacional						
a7) Asuntos de Orden Público y de Seguridad Interior						
a8) Otros Servicios Generales						
B. Desarrollo Social (B=b1+b2+b3+b4+b5+b6+b7)	0.00	0.00	0.00	0.00	0.00	0.00
b1) Protección Ambiental						
b2) Vivienda y Servicios a la Comunidad						
b3) Salud						
b4) Recreación, Cultura y Otras Manifestaciones Sociales						
b5) Educación						
b6) Protección Social						
b7) Otros Asuntos Sociales						
C. Desarrollo Económico (C=c1+c2+c3+c4+c5+c6+c7+c8+c9)	0.00	0.00	0.00	0.00	0.00	0.00
c1) Asuntos Económicos, Comerciales y Laborales en General						
c2) Agrupación, Silvicultura, Pesca y Caza						
c3) Combustibles y Energía						
c4) Minería, Manufacturas y Construcción						
c5) Transporte						
c6) Comunicaciones						
c7) Turismo						
c8) Ciencia, Tecnología e Innovación						
c9) Otras Industrias y Otros Asuntos Económicos						
D. Otras No Clasificadas en Funciones Anteriores (D=d1+d2+d3+d4)	0.00	0.00	0.00	0.00	0.00	0.00
d1) Transacciones de la Deuda Pública / Costo Financiero de la Deuda						
d2) Transferencias, Participaciones y Aportaciones entre Diferentes Niveles y Ordenes de Gobierno						
d3) Saneamiento del Sistema Financiero						
d4) Adeudos de Ejercicio Fiscales Anteriores						
III. Total de Egresos (III=I+II)	13,490.10	3,687.68	17,177.74	3,281.06	12,269.80	4,907.94

TESCH

Formato 6 d) Estado Analítico del Ejercicio del Presupuesto de Egresos Detallado - LDF
(Clasificación de Servicios Personales por Categoría)

Tecnológico de Estudios Superiores de Chicoloapan							
Estado Analítico del Ejercicio del Presupuesto de Egresos Detallado LDF							
Clasificación de Servicios Personales Por Categoría							
Del 1 de enero al 31 de diciembre de 2017							
Concepto	Egresos					Subejercido	
	Aprobado	Ampliaciones / Reducciones	Modificado	Devengado	Pagado		
I Gasto No Etiquetado I=A+B+C+D+E+F)	6021.7	305.19	5716.51	0	5470.64	5716.51	
A) Personal Administrativo y de Servicio	6,021.70	305.19	5,716.51	0.00	5,470.64	5,716.51	
B) Magisterio							
C) Servicios de Salud (C=c1+c2)							
c1) Personal Administrativo							
c2) Personal Médico, Paramédico y Afín							
D) Seguridad Pública							
E) Gastos Asociados a la Implementación de Nuevas Leyes Federales o Reformas a las Mismas (E=e1+e2)							
e1) Nombre del Programa o Ley 1							
e2) Nombre del Programa o Ley 2							
F) Sentencias Laborales Definitivas							
II Gasto Etiquetado II= (A+B+C+D+E+F+G+H)	0	0	0	0	0	.0	
A) Personal Administrativo y de Servicio							
B) Magisterio							
C) Servicios de Salud (C=c1+c2)							
c1) Personal Administrativo							
c2) Personal Médico, Paramédico y Afín							
D) Seguridad Pública							
E) Gastos Asociados a la Implementación de Nuevas Leyes Federales o Reformas a las Mismas (E=e1+e2)							
e1) Nombre del Programa o Ley 1							
e2) Nombre del Programa o Ley 2							
F) Sentencias Laborales Definitivas							
III Total del Gasto en Servicios Personales (III=I+II)	6,021.70	305.19	5,716.51	0.00	5,470.64	5,716.51	